KK西友ストアー関西大和郡山店新築工事

設計図綴

株式会社　吉村建築事務所
株式会社　極東設計事務所

○ 計画概要

1 工事名称　KK西友ストアー関西大和郡山店新築工事

2 工事場所　奈良県大和郡山市南郡山町字三ノ丸 [illegible]

3 工事期間　昭和 54年　月　日 ～ 昭和 55年　月　日

4 工事種目

A 建築工事　一式

B 電気設備工事　（工事用仮設は本工事に含む）　一式

C 空調設備工事　（　同　上　）　一式

D 給排水衛生ガス設備工事　（　同　上　）　一式

E 屋外附帯工事　[illegible]

F 解体撤去工事　撤去建物　造　階建　延面積
附属物
電気、給水、ガス、撤去建物引込個所にて端末処理、
残材等は請負人による構外処分とする。

G 別途工事　家具調度什器備品、電力引込負担金、附近TV共聴設備

5 工事規模

構造別	RC造 5階建	造 階建	造 階建	合計
高さ	m	m	m	
建築面積	3305.09 ㎡	㎡	㎡	㎡
延面積	16450.08 ㎡	㎡	㎡	㎡
B1 階	3064.81			
1 階	3107.16			
2 階	3047.97			
3 階	3051.84			
4 階	2272.37			
5 階	1619.62			
P1 階	285.31			
階				
階				
階				
階				
階				
階				
階				
階				

○ 一般仕様

本工事の仕様は日本建築家協会関西支部編、建築工事並びに設備工事共通仕様書、及び建築、電気、上下水道の供給者工事規定による他、以下に掲げる特記仕様書（図面記載仕様事項を含む）によるものとする。

別途工事に関しては各々関連業者と打合せを充分に行ない、工事の円滑なる進行に協力するものとし、建築用仮設材等に就いては、これらの使用を認めるものとする。

材料指定に就いては、特記以外のもので品質、性能、実績等において同等と認められるもので、係員の承諾を受けたものに就いては使用することが出来る。

○ 建築工事特記仕様

1 総則

本工事は、建築基準法、建設業法及び労働基準法並びに、これら関係法令を守り施工すること。又工事施工に必要な関係法令の手続等、遅滞なく行なうこと。

設計図書に疑義を生じた場合には、係員の指示を受ける。又設計図書の優先順位は特記仕様書、図面、一般仕様書の順とする。

提出書類　工程表、施工計画書、現場責任者経歴書、下請業者リスト、材料メーカーリスト、いづれも請負業者様式とする。

工事報告　工事の進行状態、進度率、記事、作業日数、天候状態、工程記録写真を添付して、毎月1回施主及び係員に提出する。

施工図　本工事の施工図及び現寸図等は各工事着手前に遅滞なく作成し、係員の承諾を受ける。

使用材料　JIS、又はJASによる。規格制定のないものは係員の承諾を受けること。なお、見本により決定するものは、施工前に見本を提出し、あらかじめ係員の承諾を受けること。

材料試験　コンクリート　各種コンクリート打込みの際、テストピースを9本採取し、1週、中間、4週圧縮強度試験を行なう。
鉄筋　種、及び製造所の異なる毎に各々6本宛、引張、曲げ強度試験を行なう。ただし、異形丸鋼の場合は製造所のミルシートによることが出来る。
圧接　圧接継手の抜取は係員の指示により採取する。

なお、各試験は係員の承認する官公立の試験所で行なう。

本工事施工に際し工事現場搬内、又はその隣接敷地もしくは附近道路において、工作物、又は人畜に損傷を及ぼした場合には速やかに補修し、保償その他一切請負者の負担において行なう。

工事中発生する障害物（旧建物基礎、土間等[illegible]去処理は全て請負者の負担とする。

（本工事において天井、壁、床等の切込（照明[illegible]き煙筒吹出口等）は各工事の施工図により、建築工事の責任において行なう。）

工事写真　写真撮影は係員の指示個所及び[illegible]記の個所とする。

撮影時期	撮影個所
着工時	係員指示
工事中	根切完了時、基礎、各階柱、梁、壁、床
竣工時	外観、各室、係員指示

	種類	サイズ	枚数
[illegible]筋、その他	白黒	サービス版	各2
	白黒	サービス版	各2
	カラー及白黒	キャビネ版以上	各3

なお、竣工写真は施主及び設計者に提出用と[illegible]てフリーアルバム（工事名称入）に整理の上、3部作成する。
撮影者は建築写真専門家に依頼すること。

竣工図書　竣工引渡し後、1ヶ月以内に請負[illegible]者は竣工図面（原図共）、及び施工図、現寸図等を係員に提出すること。

工事完了後は建物周囲を工事に使用した敷地[illegible]全体にわたり、残材その他不純物等を取り除き、跡片付け清掃を完全にし、土砂を敷き均[illegible]し、規定地盤面によりローラー等で転圧する。
不用残材類は構外処理を行なうこと。

2 仮設工事

敷地確認　工事に先立ち地下埋設物の現状[illegible]査、及び敷地測量を行ない、現状の調査記録、測量図を作成し提出する。[illegible]お、道路境界等不明の場合は諸官庁に明示願を提出し、道路境界、隣地境[illegible]の明示を関係者立合いの上で明示杭を打込む。

仮囲　万能鋼板使用op塗（H=　m[illegible]）、工事名称、設計者名、施工者名を記入、又、仮囲い外部には立入禁止等[illegible]標識を設置し、工事関係者以外の出入を禁じること。又、必要に応じ係員[illegible]示により仮囲いの上に災害防止、発生用のための諸設備を設ける。

警所看板	別図様式	[illegible]による。
施工者看板	会社様式	[illegible]による。
確認番号	（　　）	
確認年月日	（　　）	
建築主事名	（　　）	

係員事務所　大きさ（　　㎡）以上
設備　衣類ロッカー、机椅子[illegible]製図用具一式、塗板、寒暖計、応接セット、防暑設備[illegible]防寒設備、保護帽、電話等

矩計図　工事に先立ち現寸図を作成し係[illegible]の承認を受ける。ただし、在来建物に接続する場合は在来建物を実測の上[illegible]成すること。

試掘　深さGL－（　　m）2個[illegible]内外を係員の指示により行なう。

電力用水　現場専用とする。ただし、止む[illegible]えない場合は関係者協議の上決定する。

3 土工事

山留工法　無振動、無騒音工法による。

埋戻し盛土

残土処分　（構内、構外）処分

4 地業工事

既製コンクリート杭　（PC杭RC杭）、規格（径　%、長さ　m、長期支持力　t／本）
メーカー指定　（　　）
試験杭　地質調査記録に基[illegible]、係員立合いの上（　本）打込を行なう。
工法　ディーゼルハンマー工法とする。なお、振動、騒音防止のためアースオーガーを GL（　m）まで使用する。打込については係員の立合いを受け、必要な記録を取り、打込完了後記録を3部係員に提出する。

割石地業　係員指示による。
割石コンクリート

5 コンクリート工事

鉄筋コンクリート　レディーミクストコンクリート JISA1108
設計所要強度
地上部分　FC＝（210 kg/cm²）
基礎又地下部分　FC＝（210 kg/cm²）
基礎　登コンクリート　人工軽量骨材（JIS[illegible]5002）　絶乾比重（　以下）
無筋コンクリート　共通仕様書による。
土間コンクリート　共通仕様書による。
軽量気泡コンクリート
セメント　JIS R5210（普通ポルトランドセメント）

JIS表示認可工場以外の工場製品を使用する[illegible]合は係員の指示による。

型枠材料

種別	使用個所	せ[illegible]	板	緊結材
一般型枠	躯体一般基礎、地中梁等	市販パネル	[illegible]き12%以上　コンクリート型枠用合板	ボルト式
打放し型枠 ペニヤ型枠	仕上材吹付等	厚さ12%以	コンクリート型枠用合板	打放し用ボルト式
ペニヤ型枠	化粧	厚さ12%以	表面処理コンクリート型枠用合板	〃
杉一級一等	化粧	杉一等小節[illegible]以上　厚さ18%以上（仕上り寸法）（本実加工[illegible]面削り仕上）		〃

6 鉄筋工事

使用個所	材料 普通鉄筋	材料 異形鉄筋	継手 圧接	継手 重ね
地中梁				
柱、梁、小梁				
床	・	SD30・SD35	D19以上	D16, D13, D16
壁				
帯、肋筋				

7 鉄骨工事

鋼材　主材（　　）、主材以外（　　）
特記なき場合は JIS G3101～G3141 規格品

接合　高力ボルト
特記なき場合はボルト・ナットそれぞれJIS B1180、JIS B1181中3級規格品
座金 JIS B1256規格品
溶接 JIS Z3801に合格した溶接工により行なう。

工作　工作に先立ち各部の工作図及び現寸図による係員の検査を受ける。

耐火被覆　本工事に必要な場合は工作に先立ち係員の指示を受ける。

防錆塗料　大日本塗料㈱（鉛丹ペイント）、日本ペイント㈱（光明丹）
東亜ペイント（トーアポーセイR）、関西ペイント㈱（鉛丹サビナイトNo.50）

8 コンクリートブロック及煉瓦工事

ライニングコンクリートブロック積
厚　100%、JIS A5406、0類、鉄筋タテ9φ－@400、ヨコ9φ－@800

間仕切コンクリートブロック積
厚　100%、JIS A5406、0類、鉄筋タテ9φ－@400、ヨコ9φ－@800
150%、〃、〃、〃、〃
同上、隅角部及び開口部周囲は 13φを使用する。
積上げ高さ 12段以上の場合、鉄筋コンクリート下り壁、又は腰壁を設ける。

防水押え煉瓦積　普通煉瓦 JIS R1250 上焼1等半枚積

9 防水工事

メーカーの仕様による責任施工とする。

使用個所	メーカー指定	仕様番号	備考
一般屋根	電気化学工業㈱	PC－515	
各面 [illegible]	同上	ID－502	
コンクリート面(ウエット)	同上	ID－502	
C階段 排水溝 [illegible]	日本化学産業㈱	[illegible]-20 [illegible]-25	

コーキング

使用個所	種別	形状	備考
外部建具・各取合部			
外壁打継部			
壁上伸縮目地仕様	スタイロフォーム t=15	アスファルト系 15×15	クラック @4000

10 石工事

使用個所	種別	仕上	備考及メーカー指定
玄関[illegible]石	ミカゲ石 80×60×	[illegible] 本磨き	関[illegible]石材(株)、[illegible]大理石(株)
			牧野チップ(株)、関[illegible]石材(株)、[illegible]大理石
室内[illegible]所 腰板	コンクリートブロック t=25	本磨き	〃 〃 〃
地階 [illegible]	コンクリートブロック t=25	本磨き	〃 〃 〃

11 タイル工事

使用個所	種別	形状	目地	メーカー指定
外部 [illegible]	[illegible]	小口タイル	黒[illegible]セメント	[illegible]
外部 [illegible]	[illegible]	[illegible]タイル	黒[illegible]セメント	〃
室内便所 [illegible]	[illegible]	丸型 19% モザイク	黒[illegible]セメント	伊奈 (イナス)
〃 [illegible]	[illegible]	100角 白色タイル	[illegible]セメント	伊奈 (イナス)
給湯便所 左	[illegible]	25角 モザイク	黒[illegible]セメント	伊奈 (イナス)
[illegible] 壁	[illegible]	100角 白色タイル	[illegible]セメント	伊奈 (イナス)
[illegible]	[illegible]	[illegible]	黒[illegible]セメント	伊奈 (イナス)

12 木工事

使用個所	樹種	塗装	備考
内部 仕様書	マツ[illegible]		
押入	桐ベニヤ		

材料は全て乾燥材（人工乾燥も可能）とし造作材は真去り材とする。
各材記入寸法は製材寸法とするが、造作材・板材については仕上り寸法とする。

JOB NAME	JOB NO.
KK西友ストアー関西大和郡山店新築工事	
DWN. NAME: 仕様書 [illegible]	SCALE
DSG. / DWN. / CKD.	SHEET NO.
APR. / DATE / REV.	A－1

株式会社 極東設計事務所　株式会社 吉村建築事務所

13 建具工事

使用個所	工法	メーカー指定
一般外部表側	スチール製 無機	日本スチール(株)
表面ホールド化粧板	ダイカストシルバー	旭硝子(株)

14 金属工事

使用材料名	材質	メーカー指定
○ 竪樋	別注鋼管 (径75 100 150φ)	
○ 排水管	〃 (径 φ)	
○ ルーフドレーン	鋳鉄製	㈱長谷川鋳工所、福西鋳物㈱、小林鋳造㈱
○ フロアードレーン	〃	〃
○ 鋳物桝	鉄板製	
マンホール蓋		㈱長谷川鋳工所、福西鋳物㈱、小林鋳造㈱
カラリ	鉄製	㈱協和製作所又はサッシュメーカー製
○ 天井点検孔	アルミ製 450角 100φ	ナカ工業㈱
○ 床下点検孔	〃	〃
○ 軽量鉄骨天井下地		㈱桑豊商店、㈱マンテン、日本建工㈱
○ 見切縁	アルミ	
○ 特型ショックケーキ	APO-5025R L=2000	APO-0565R L=2000 アトラス産業(株)
○ 階段ノンスリップ	ステンレス製	アトラス産業㈱、ナカ工業㈱
○ 巾木アングル	NO. 5009	〃 上
○		
○ 自動ドアー	(ベンハンガー) [100 H=2500	新協和(株)
○		
○ 手摺	(2段仕上)	
○		
○ ガードパイプ	(4階廊下側) H=1200	不二建材(株)、新日金属(株)
○ 外壁補修フェンス	鉄骨L-100 塗装仕上 H=1800	不二建材(株)、新日金属(株)
○ アルミルーバー工事	ダイカスト t=1.5	A.R.C 新協

15 左官工事

混和材　モルタル等の場合は ダイクリスト(商標)とすること。
　　特に指定なき C面、コンクリート面には 特殊仕上塗材の上塗りとする。

角部処理　柱型、梁で、壁面出隅部分は面取りとする。(面取 t=15)

目地

特殊塗仕上　(メーカー責任指導、責任施工)

ひび割れ防止　ひび割れの恐れのある部分は必要に応じて目地又は見切縁を設ける等、
　　係員の指示を受け適当な処理をすること。

モルタル防水　防水剤、㈱シフカー(シフカー)、国際工事㈱(シーカー)、
　　㈱パンデックスジャパン、ペストン㈱、元請業者の責任施工とする。

16 金属建具工事

使用材料名	塗装	メーカー指定及備考
アルミサッシ	スチールサッシ、白ドブ亜鉛	住宅部品、日本スピンドル、[illegible]
住宅用アルミサッシ	C.P	〃 上
スチールサッシ	スチールサッシ (白ドブ亜鉛)	〃 上
ステンレスサッシ	スチールパネル、白ドブ亜鉛	〃 上
シャッター	C.P	鈴木シャッター工業㈱、東洋シャッター㈱
		三和シャッター工業㈱、日本シャッター製作所
建具金物		昭和ロック㈱、㈱ゴール、英和ロック㈱、㈱ユニオン
		帝金㈱、日恩機材㈱、渋谷金属産業㈱、中西産業㈱
		サッシュメーカー指定金物等

その他建具の機能上必要な金具は補足して使用する。　オートクローザー(アクリル材)、安全装置(ガラス)
マスターキー(要・不要)　区分(現場指示)　キーボックスと併設

17 木製建具工事

使用材料名	塗装	備考
フラッシュ扉(ラワン)		
化粧ベニヤ	V.P	
ナラ材(フクレ)		
桂木(スプルス)		
建具金物		各仕様書に準ずる。

その他建具の機能上必要な金具は補足して使用する。
マスターキー(要・不要)　区分(現場指示)　キーボックスは、キーストッパーを含む建具と同じ。

18 硝子(プラスチック)工事

使用個所	材料名	シール材	工法	メーカー指定
外部ガラス	トーメイ5ミリ	ウオッシュ		日本板硝子㈱、旭硝子㈱、セントラル硝子㈱
	6.8.10ミリ			
〃 上	網入ガラス L-M	〃 上		
〃 上	型入型板	〃 上		

19 塗装工事

一般塗料　日本ペイント㈱、関西ペイント㈱、大日本塗料㈱、京阪ペイント㈱等の仕様による。

特殊塗料

使用個所	材料名	仕様No.	メーカー指定
一般外壁	シリコンパトローラー仕上		アイカ工業㈱、〃
特殊外壁	オルガン吹付		
樹脂塗装 木部	クリヤー ニス 一回		
〃 壁面	ウオッシュクリヤー		関東塗料
鉄部(鉄骨、ルーバー)	ウッドシーラー	コスモ	〃 上
(1次の補)			

特記なき限り木部、鉄部共油性ペイント塗。(ただし、和室関係は除く。)

20 内装工事

使用材料又は品名	備考	メーカー指定
○ ビニールアスベストタイル	(接着材)	田島応用化工㈱、東洋リノリューム㈱
(半硬質)(厚 2 φ)	地上一般階、アスファルト系	日新工業㈱
○ ビニールアスベストタイル	一階土間、湯沸、洗面等	〃
(軟質)(厚 3 φ)	ポリウレタン エポキシ系	
○ 長尺物、ビニルシート		〃
(厚 φ)		
○ アスベストラックス		日本アスベスト㈱
(厚 6 φ)		
○ プラスターボード	難燃、準不燃認定品	吉野石膏㈱
(厚 12 φ)		
○ 合上(9)		〃 上
○ 特殊プリント板		〃 上
○ ラワンベニヤ t=9		〃 上
○ ロックウール(吸音板)		日東紡、日本グラスペイト

21 雑工事

使用材料又は品名	備考	メーカー指定
タタミ		
○ 調理台、流し台、コンロ台	ステンレス製	サンウエーブ工業㈱、タカラスタンダード
○ フード、吊戸棚	〃	〃 〃 ㈱
○ ベネシャンブラインド		日米ブラインド㈱、立川ブラインド㈱
		佐々木ブラインド工業㈱
○ 同上BOX	〃	同上メーカー
		又は本工事サッシュ製作指定メーカー
○ トイレブース	電解研磨ステンレス(ヘアライン)	信越ユニット㈱、ナカ工業㈱、パンポー工業
○ スライディングウォール		日本アコーディオンドア㈱、信越ユニット㈱
		日米ブラインド工業㈱
○ 室名板		
○ 郵便受		特注品
○ 旗掛金物	ステンレス製	市販品 〃
○ 可動間仕切		日本ファイリング㈱、日米パーテイション
	(　φ)	㈱岡村製作所 ㈱
○ 敷地桝入れ用溝蓋	シマ鋼板(　φ)	現場採寸
○ フラッグポール	アルミテーパーポール	昭和アルミニウム㈱、住友軽金属工業㈱
	溶融亜鉛メッキ鋼(L=5 m)	基礎コンクリート 45角×深さ1.0M
○ 定礎石及鋼板製箱		
○ 避難器具	型 式	三久㈱、㈱大同
○ 黒板		㈱久保塗板製作所、㈱青井黒板製作所
		レイメイ特殊黒板製作所
○ 浴槽		伊奈製陶㈱、東陶機器㈱
		ヤマハ(日本楽器製造㈱)
		サンウエーブ工業㈱
○ 自動扉		ナブコドアーエンジン㈱
○ アクリドーム	枠 共	三菱レイヨン㈱

22 昇降機設備工事 (エスカレーター、エレベーター別途工事)

メーカー指定			
一般 種別			
型式			
数量	基	基	基
定員又は積載量			
又は輸送能力			
速度	m/min	m/min	m/min
駆動制御方式			
仕様 停止個所数			
又は階高			
配列			
機 安全連絡装置			
(エレベーター、リフト)			
乗場三方枠			
乗場扉			
乗場表示板			
乗場扉			
サ インジケータ押ボタン			
イ カゴ内、出入口枠			
床			
ン 巾木			
扉			
仕 天井			
操作盤			
機 照明			
(エスカレーター)			
手摺			
ステップ			
床板			
オ			
プ			
シ			
ヨ			
ン			
備考			

附近見取図　1：2500

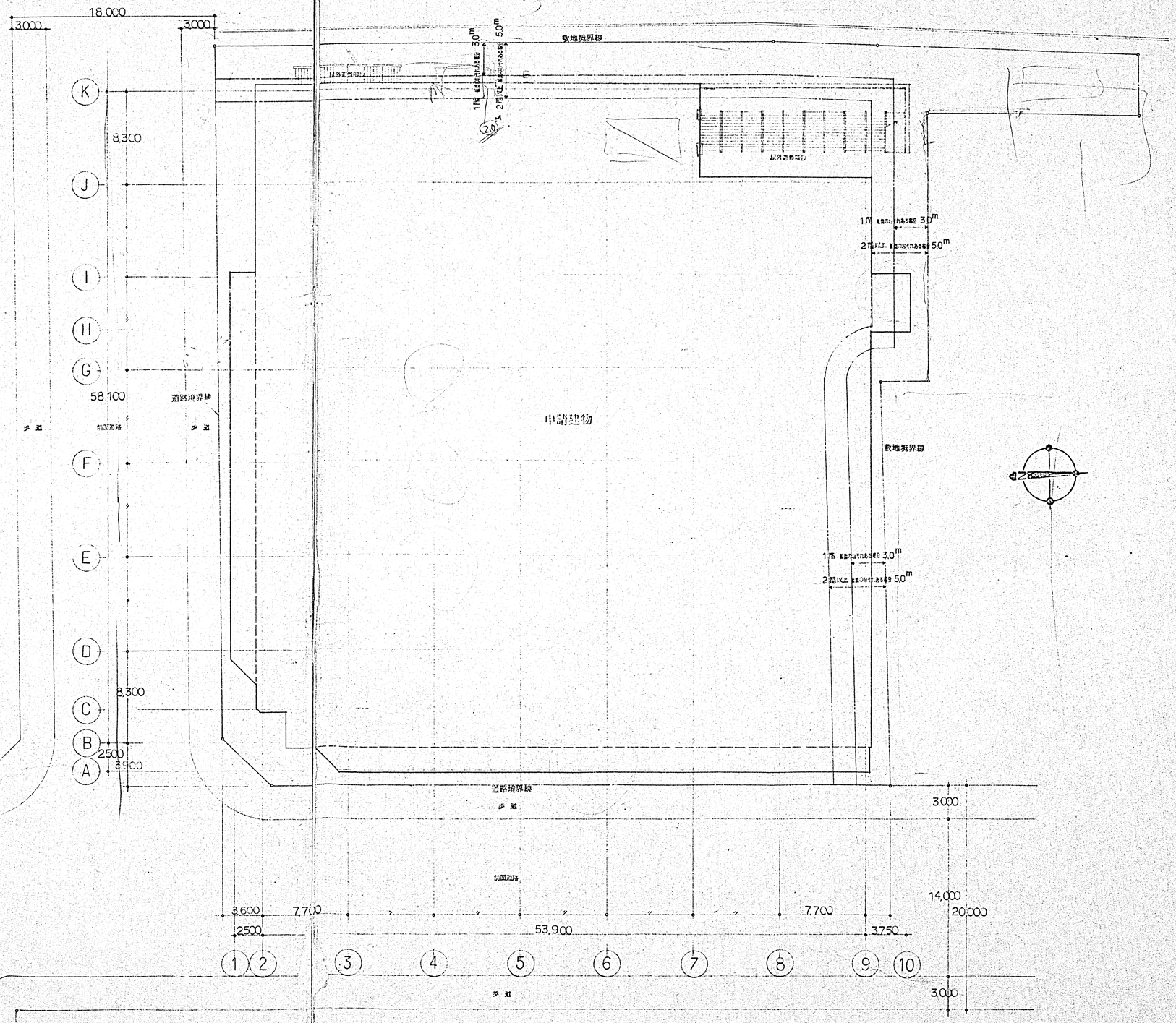

配置図　1：200

変更設計

JOB NAME			JOB NO.
KK西友ストアー関西大和郡山店新築工事			
DWG. NAME			SCALE
附近見取図　配置図			1/2500 1/200
DSG.	DWN.	CKD.	SHEET NO.
APR.	DATE	REV.	A－3

株式会社　設計事務所　株式会社　吉村建築事務所

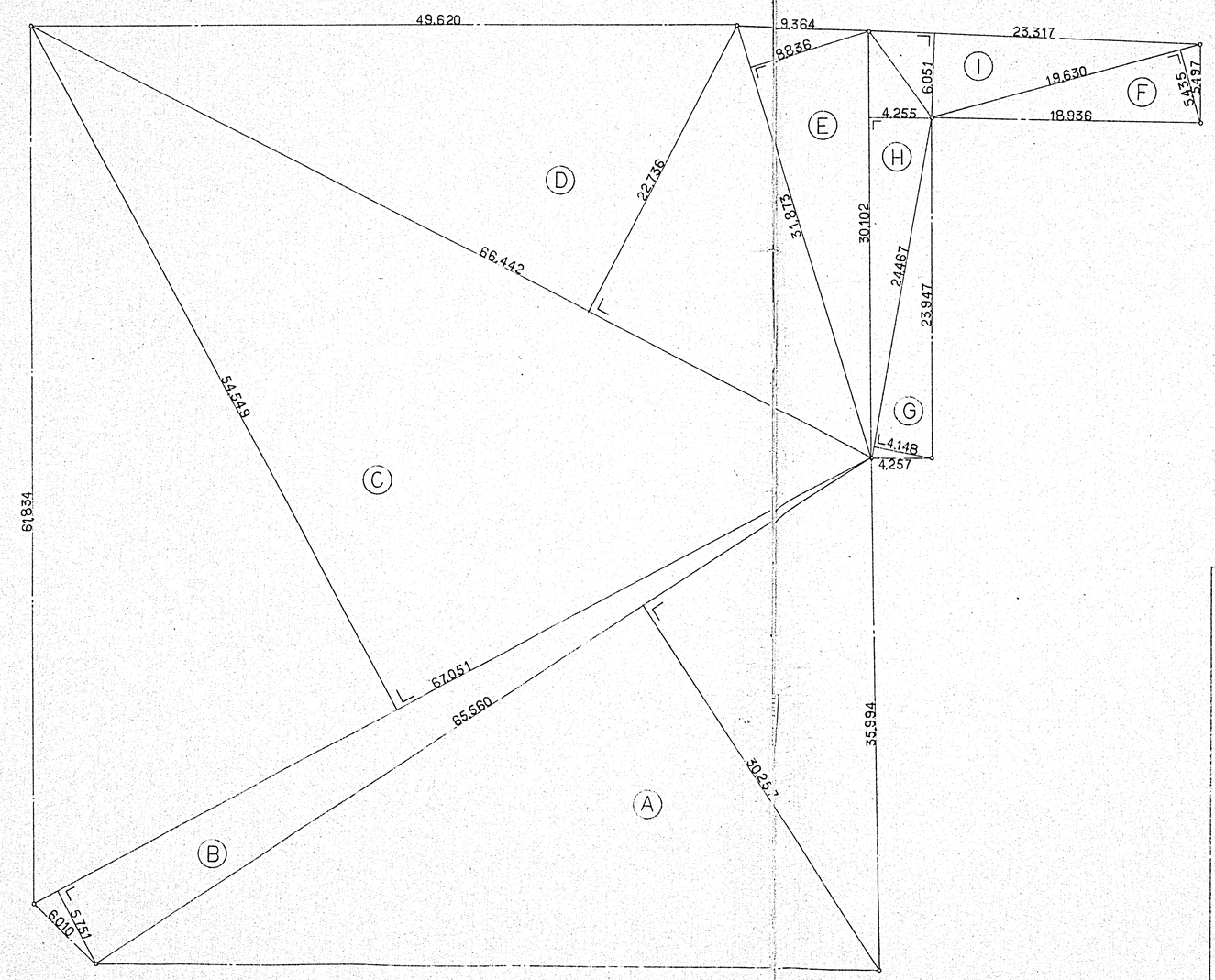

面積計算式

Ⓐ	65.560	x	30.257	x	1/2	=	991.82446	
Ⓑ	67.051	x	5.751	x	1/2	=	192.80515	
Ⓒ	67.051	x	54.549	x	1/2	=	1828.78249	
Ⓓ	66.442	x	22.736	x	1/2	=	755.31265	
Ⓔ	31.873	x	8.836	x	1/2	=	140.81491	
Ⓕ	19.630	x	5.435	x	1/2	=	53.34452	
Ⓖ	24.467	x	4.148	x	1/2	=	50.74455	
Ⓗ	30.102	x	4.255	x	1/2	=	64.04200	
Ⓘ	23.317	x	6.051	x	1/2	=	70.54558	
						合計	4147.9 M²	

238M²

変更設計

JOB NAME: KK西友ストアー関西大和郡山店新築工事			JOB NO.
DWG. NAME: 求積図			SCALE: 1/200
DSG.	DWN.	CKD.	SHEET NO.
APR.	DATE	REV.	A-4

株式会社 槙東設計事務所　株式会社 吉村建築事務所

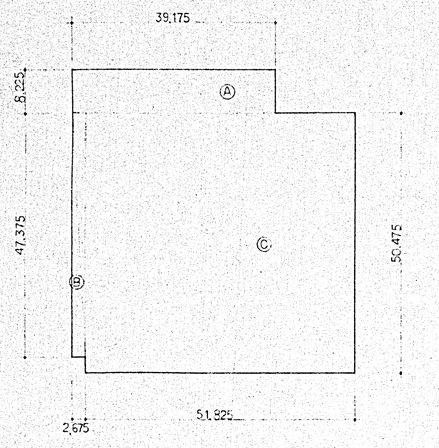

地階床面積計算式

Ⓐ	39.175	× 8.225	=	322.21
Ⓑ	2.675	× 47.375	=	126.73
Ⓒ	51.925	× 50.475	=	2615.87
合計				3064.81

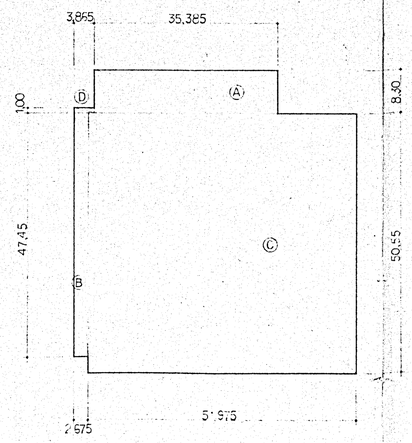

3 階床面積計算式

Ⓐ	35.385	× 8.30	=	293.70
Ⓑ	2.675	× 47.45	=	126.93
Ⓒ	51.975	× 50.55	=	2627.34
Ⓓ	3.865	× 1.00	=	3.87
合計				3051.84

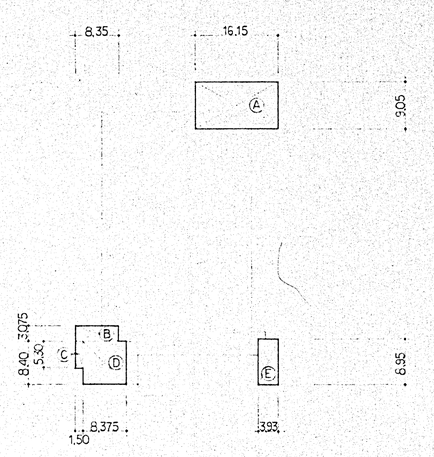

塔屋階床面積計算式

A	16.15	× 9.05	=	146.16
B	8.35	× 3.075	=	25.68
C	1.50	× 5.30	=	7.95
D	8.375	× 8.40	=	70.35
E	3.93	× 8.95	=	35.17
合計				285.31

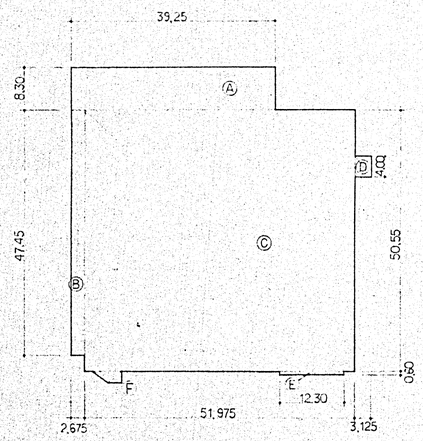

1 階床面積計算式

Ⓐ	39.25	× 8.30	=	325.78
Ⓑ	2.675	× 47.45	=	126.93
Ⓒ	51.975	× 50.55	=	2627.34
Ⓓ	3.125	× 4.00	=	12.50
Ⓔ	12.30	× 0.60	=	7.38
Ⓕ	2.125×2.4 + 2.125×2×1/2		=	7.225
合計				3107.16

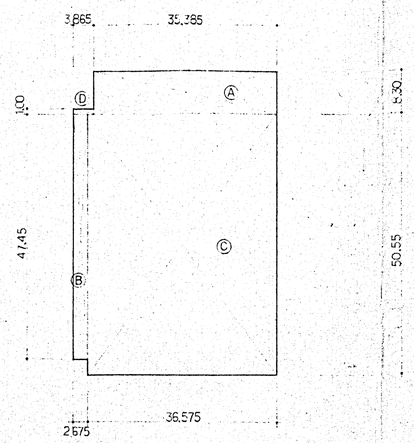

4 階床面積計算式

Ⓐ	35.385	× 8.30	=	293.70
Ⓑ	2.675	× 47.45	=	126.93
Ⓒ	36.575	× 50.55	=	1848.87
Ⓓ	3.865	× 1.00	=	3.87
合計				2273.37

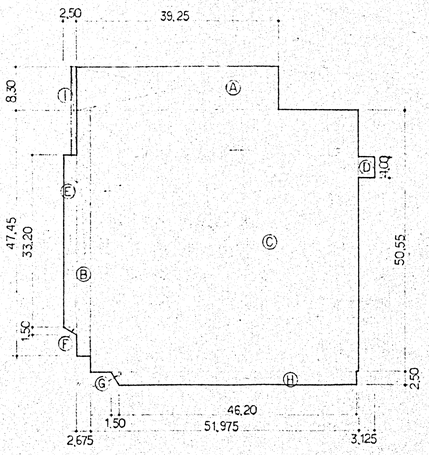

建築面積計算式

Ⓐ	39.25	× 8.30	=	325.78
Ⓑ	2.675	× 47.45	=	126.93
Ⓒ	51.975	× 50.55	=	2627.34
Ⓓ	3.125	× 4.00	=	12.50
Ⓔ	2.50	× 33.20	=	83.00
Ⓕ	2.50 × 1.50 ÷ 2		=	1.88
Ⓖ	1.50 × 2.50 ÷ 2		=	1.88
Ⓗ	46.20	× 2.50	=	115.50
Ⓘ	16.60	× 0.8	=	13.28
合計				3308.09

3885.7

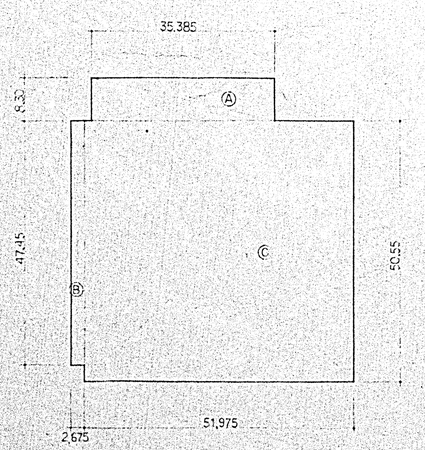

2 階床面積計算式

Ⓐ	35.385	× 8.30	=	293.70
Ⓑ	2.675	× 47.45	=	126.93
Ⓒ	51.975	× 50.55	=	2627.34
合計				3047.97

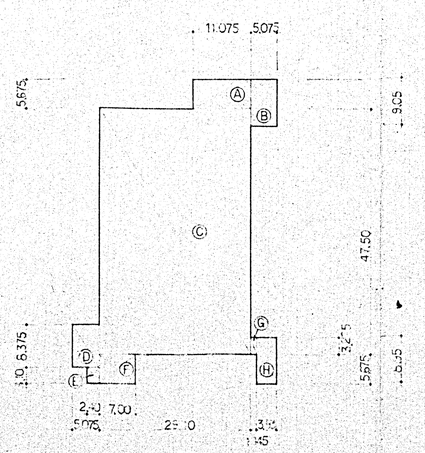

5 階床面積計算式

Ⓐ	11.075	× 5.675	=	62.85
Ⓑ	5.075	× 9.05	=	45.93
Ⓒ	29.10	× 47.50	=	1382.25
Ⓓ	5.075	× 8.375	=	42.50
Ⓔ	2.40	× 3.10	=	7.44
Ⓕ	7.00	× 5.675	=	39.73
Ⓖ	1.145	× 3.275	=	3.75
Ⓗ	3.93	× 8.95	=	35.17
合計				1619.62

面積表

敷地面積	4147.90 ㎡
建築面積	3308.09 ㎡
床面積	
地階床面積	3064.81
1 階床面積	3107.16
2 階床面積	3047.97
3 階床面積	3051.84
4 階床面積	2273.37
5 階床面積	1619.62
塔屋階床面積	285.31
延面積	16450.08 ㎡

変更設計

JOB NAME: KK西友ストアー関西大和郡山店新築工事			JOB NO.
DWN. NAME: 面積表			SCALE: 1/600
DSG.	CW.	CKD.	SHEET NO.
APR.	DATE	REV.	A-5

株式会社 極家設計事務所　株式会社 吉村建築事務所

階	室名	床	巾木	壁	柱	梁型	天井	備考
B1階	売場	ラバーリノリウム貼 t=2.5		ベニヤ仮構打放シ	ベニヤ仮構打放シ		ジプトーン貼 t-9	＊ 天井高 2.900
	作業場	モルタル塗		モルタル塗	モルタル塗		アスベストラックス 表目貼 t-4 V.P塗	天井高 2.500
	チェッカー休憩室 食品事務室	モルタル下地 ビニアスタイル貼	ビニール巾木 H=60	モルタル下地 V.P塗	モルタル下地 V.P塗		ジプトーン貼 t-9	天井高 2.400
	冷凍機室	モルタル塗	モルタル塗 H=100	ベニヤ仮構打放シ	ベニヤ仮構打放シ	ベニヤ仮構打放シ	表裏板 ベニヤ仮構打放シ	
	庫	土間コンクリート ブラッシュ		ベニヤ仮構打放シ	ベニヤ仮構打放シ	ベニヤ仮構打放シ	表裏板 ベニヤ仮構打放シ	
1階	売場	モノリシックエポキシ樹脂仕上		ベニヤ仮構打放シ	ベニヤ仮構打放シ		ジプトーン貼 t-9	天井高 3.000
	風除	モルタル下地 ブラウンタイル貼					金属下地 アルミニウムチェック張り プラスターボード張 t-12 V.P塗 アルミ目地共	天井高 3.000
	エレベーターホール	モルタル下地 ビニアスタイル貼	プラスチック巾木貼 H=60	モルタル下地 ラフトン吹付	モルタル下地 ラフトン吹付		プラスターボード張 t-12 V.P塗 アルミ目地共	天井高 3.000
	荷受場	表面モルタル塗 ポルト 石粉塗	表面モルタル塗 H=100 モルタル塗 H=60	モルタル塗	モルタル塗	ベニヤ仮構打放シ	ジプトーン貼 t-9	天井高 3.000 ～ 4.000
	商品管理室	モルタル下地 ビニアスタイル貼	ビニール巾木 H=60	モルタル下地 V.P塗	モルタル下地 V.P塗		ジプトーン貼 t-9	天井高 2.400
	備品倉庫	モルタル下地 ビニアスタイル貼	ビニール巾木 H=60	モルタル下地 V.P塗			ジプトーン貼 t-9	天井高 2.400
	ごみ集積所							
	冷 ごみ集積所	モルタル塗	100角釉薬タイル貼	100角釉薬タイル貼	100角釉薬タイル貼	ベニヤ仮構打放シ	表裏板 ベニヤ仮構打放シ	
2階	売場	モノリシックエポキシ仕上		ベニヤ仮構打放シ	ベニヤ仮構打放シ		ジプトーン貼 t-9	＊ 天井高 2.800
	事務室 作業員室	モノリシックエポキシ樹脂 ビニアスタイル貼	ビニール巾木 H=60	モルタル下地 V.P塗	モルタル下地 V.P塗		ジプトーン貼 t-9	天井高 2.500 プライムボックス
	ジャケット室 消火器庫	モノリシックエポキシ樹脂 ビニアスタイル貼	ビニール巾木 H=60	モルタル下地 V.P塗	モルタル下地 V.P塗		ジプトーン貼 t-9	天井高 2.500
3階	売場	モノリシックエポキシ樹脂仕上		ベニヤ仮構打放シ	ベニヤ仮構打放シ		ジプトーン貼 t-9	＊ 天井高 2.800
	社員食堂	モノリシックエポキシ樹脂 ビニアスタイル貼	ビニール巾木 H=60	モルタル下地 V.P塗	モルタル下地 V.P塗		ジプトーン貼 t-9	天井高 2.500 プライムボックス
	厨房	モルタル塗		100角釉薬タイル貼	100角釉薬タイル貼		アスベストラックス表目貼 t-4 V.P塗	天井高 2.500
	食品庫	モルタル塗	モルタル塗 H=100	モルタル下地 V.P塗			アスベストラックス表目貼 t-4 V.P塗	天井高 2.500
4階	売場	モノリシックエポキシ樹脂仕上		ベニヤ仮構打放シ	ベニヤ仮構打放シ		ジプトーン貼 t-9	＊ 天井高 2.800
	発送室	モノリシックエポキシ樹脂 ビニアスタイル貼	ビニール巾木 H=60	モルタル下地 V.P塗	モルタル下地 V.P塗		ジプトーン貼 t-9	天井高 2.500 プライムボックス
	休憩室	モノリシックエポキシ樹脂 マダイリンゴ敷	クタミ塗仕	モルタル下地 ラフトン吹付	モルタル下地 ラフトン吹付		表裏板 プリントボード表貼 t-9	天井高 2.400 ロッカー室のみ プライムボックス
5階	レストラン	モノリシックエポキシ樹脂仕上		ベニヤ仮構打放シ	ベニヤ仮構打放シ		ジプトーン貼 t-9	天井高 2.700
	エレベーターホール	モノリシックエポキシ樹脂仕上		ベニヤ仮構打放シ	ベニヤ仮構打放シ		ジプトーン貼 t-9	天井高 2.800
P1階	昇降機機械室 発電機室	モルタル塗	モルタル塗 H=100	ベニヤ仮構打放シ	ベニヤ仮構打放シ	ベニヤ仮構打放シ		
	監視室	モルタル塗	モルタル塗 H=100	ベニヤ仮構打放シ V.P塗	ベニヤ仮構打放シ V.P塗		ジプトーン貼 t-9	天井高 2.500
各階共通	A 通常階段	踏面蹴込 モルタル塗 縁鼻 マテリアルリノリウム	V.P塗 H=60	モルタル下地 ラフトン吹付	モルタル下地 ラフトン吹付	モルタル下地 ラフトン吹付	プラスターボード張 t-12 オルキン吹付	天井高 2.700 ～ 3.000
	B D 通常階段	踏面蹴込 モルタル塗 縁鼻 マテール		ベニヤ仮構打放シ	ベニヤ仮構打放シ	ベニヤ仮構打放シ	表裏板 ベニヤ仮構打放シ	
	C 通常階段	踏面蹴込 モルタル塗 縁鼻 強電性ポリタイル貼		ベニヤ仮構打放シ シリバットローラー仕上	ベニヤ仮構打放シ シリバットローラー仕上	ベニヤ仮構打放シ シリバットローラー仕上	表裏板 ベニヤ仮構打放シ シリバットローラー仕上	
	常用便所	丸型モザイクタイル貼		100角釉薬タイル貼			アスベストラックス表目貼 t-4 V.P吹付	天井高 2.400
	常用便所 前室	モノリシック下地 ビニアスタイル貼	ビニール巾木 H=60	モルタル下地 ラフトン吹付	モルタル下地 ラフトン吹付		プラスターボード張 t-12 オルキン吹付	天井高 2.400
	使用便所	55角モザイクタイル貼	100角釉薬タイル貼	モルタル下地 V.P塗	モルタル下地 V.P塗		アスベストラックス表目貼 t-4 V.P吹付	天井高 2.400
	冷暖房機械室	モルタル塗		ベニヤ仮構打放シ ロックウール金網押	ベニヤ仮構打放シ ロックウール金網押	ベニヤ仮構打放シ ロックウール金網押	ベニヤ仮構打放シ ロックウール金網押	
	廊下	モノリシックエポキシ樹脂		ベニヤ仮構打放シ	ベニヤ仮構打放シ	ベニヤ仮構打放シ	ジプトーン貼 t-9	天井高 2.300
	階段	モノリシックエポキシ樹脂		ベニヤ仮構打放シ	ベニヤ仮構打放シ	ベニヤ仮構打放シ	ジプトーン貼 t-9	天井高 2.500 ～ 3.000
	E L V 機械室	モルタル塗	モルタル塗 H=100	ベニヤ仮構打放シ	ベニヤ仮構打放シ	ベニヤ仮構打放シ	表裏板 ベニヤ仮構打放シ	
	貨物棚	モノリシックエポキシ樹脂仕上		ベニヤ仮構打放シ	ベニヤ仮構打放シ	ベニヤ仮構打放シ	表裏板 ベニヤ仮構打放シ	
	エスカレーターホール	モノリシックエポキシ樹脂仕上						天井高 2.700 ～ 3.000

凡例

塗装
- O.P —— 油性ペイント
- V.P —— ビニールペイント（強ビニ）
- E.P —— エマルションペイント（アクリル）

※ 梁の出隅、柱、小梁天端がベニヤ仮構打放シとなる場合 角面取りとする

不燃材料 記号表示

1	不燃 —— プラスターボード (P.B)	■ 1011 号	4	準不燃 —— ジプトーン	■ 2005 号	7	準不燃 —— 防火4級クロス(ビニール壁紙)＋不燃下地 ■ 2103 号
2	不燃 —— アスベストラックス	■ 1061 号	5	準不燃 —— プラスターボード	■ 2004 号	8	不燃材料 —— (O.P V.P E.P ラフトン) 表裏同等 ■ 0001 号
3	不燃 —— 防火1級クロス(織物壁紙)＋不燃下地	■ 1102 号	6	準不燃 —— 防火2級クロス(ビニール壁紙)＋準不燃下地	■ 2104 号	9	難燃性合板仕上 —— 〃 ■ 0005 号

変更設計

JOB NAME	JOB NO.
KK西友ストアー関西大和郡山店新築工事	
DWN. NAME: 仕上表	SCALE
DSG. / DWN. / CKD.	SHEET NO. A-6
APR. / DATE / REV.	

株式会社 極東建築事務所　株式会社 吉村建築事務所

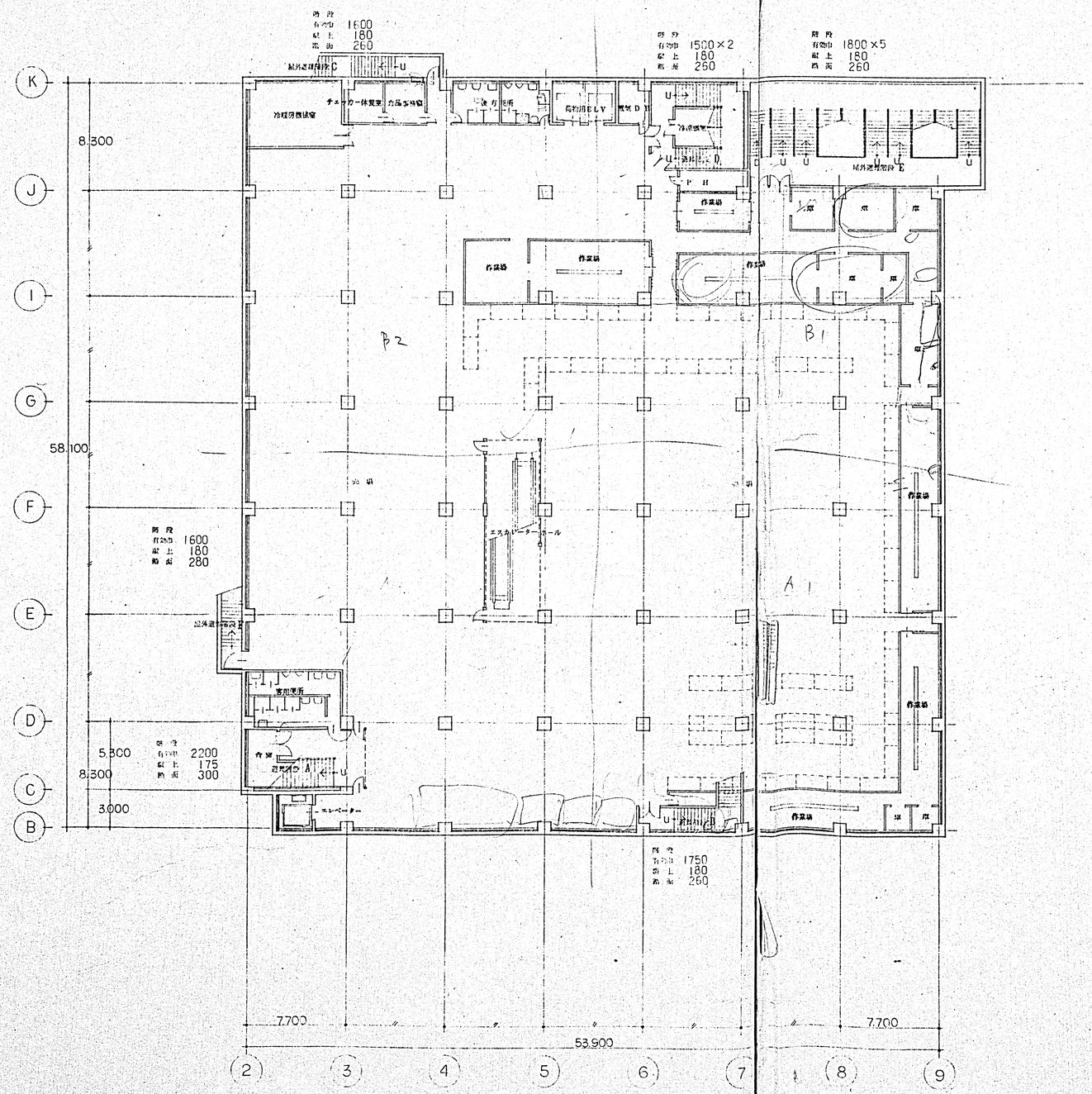

B1 階平面図

変更設計

JOB NAME KK西友ストアー関西大和郡山店新築工事			JOB NO.
DWN. NAME B1階平面図			SCALE 1/200
DSG.	DWN.	CKD.	SHEET NO.
APR.	DATE 1/16	REV.	A-7

株式会社 極東設計事務所　　株式会社 吉村建築事務所

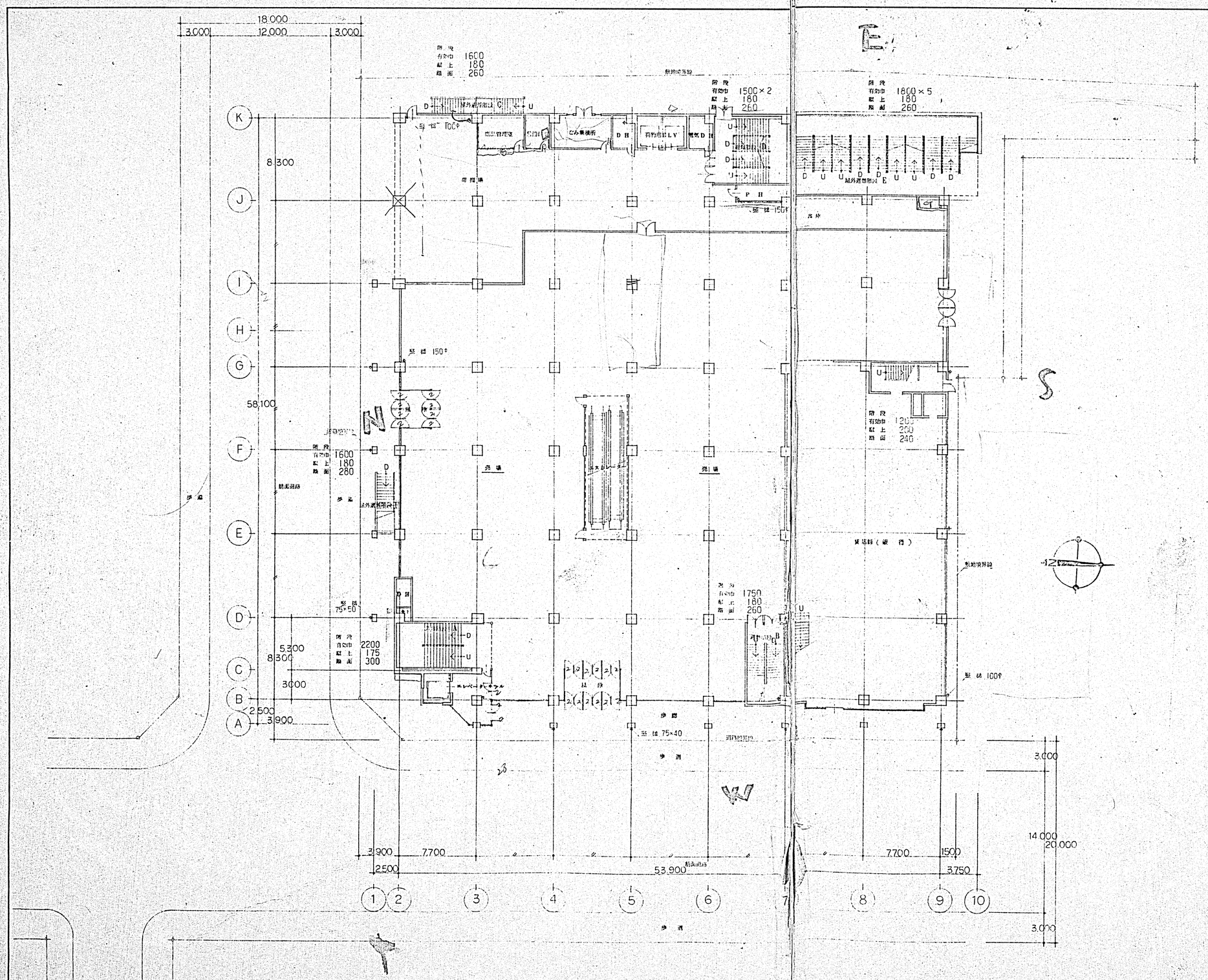

1 階 平 面 図

凡 例

○ 防火区画

——○○○——	甲種防火戸	常時開放式	連動式スチールシャッター	常時閉鎖式自動閉鎖戸
——○○——	甲種防火戸	常時開放式	スチールシャッター スチール ドアー	常時閉鎖式自動閉鎖戸
——○——	甲種防火戸	常時閉鎖式	スチール ドアー	ドアーチェック付
	乙種防火戸	常時閉鎖式	スチール・ずブルス 網入ガラス入	アルミ・サッシュ 網入ガラス

（——○○—— 印の スチールシャッター は スチール・ずブルス 網入ガラス入 組合せ）

○ 防火区画

パイプホール，ダクトホール 廻り区割

鉄筋コンクリートブロック造（厚150 ㎜） 片面モルタル塗厚30 ㎜ 9 ㎜MM鉄網ラス張間入れ } 間仕切壁 耐火構造 1～2時間

竪穴区画貫通 ダクトには 防火ダンパー取付とする（告示 2565号ニヨル）

○ 非常進入口

◁ 令126条 6～7に於る非常用進入口を設置する。

○ 耐火構造

トップライトの構造は 金網で補強された 網入ガラスで造ることとする。
（建設省告示第1675号の第四号ニ，令和48年6月改）

55.1.25
変更設計

JOB NAME KK西友ストアー関西大和郡山店新築工事			JOB NO.
DWN. NAME	1 階 平 面 図		SCALE 1/200
DSG.	DWN.	CKD.	SHEET NO.
APR.	DATE 1/16	REV.	A-8
株式会社 極東設計事務所		株式会社 吉村建築事務所	