

令和8年度大和郡山市下水道事業
予算に係る下水道事業審議会資料

大和郡山市都市建設部

令和8年2月

(下水道事業会計)
収益的収入及び支出

収入

科目	予算額(千円)		比較増減	
	令和8年度	令和7年度	増減(千円)	増減率(%)
下水道事業収益	2,738,139	2,772,486	△ 34,347	△ 1.2
営業収益	1,936,839	1,973,160	△ 36,321	△ 1.8
使用料	1,769,475	1,808,706	△ 39,231	△ 2.2
他会計負担金	167,000	164,000	3,000	1.8
その他営業収益	364	454	△ 90	△ 19.8
営業外収益	801,299	799,325	1,974	0.2
他会計負担金	293,000	296,000	△ 3,000	△ 1.0
他会計補助金	5,000	5,000	0	0.0
県補助金	11,236	0	11,236	100.0
受取利息及び配当金	1,721	17	1,704	10,023.5
長期前受金戻入益	489,904	497,852	△ 7,948	△ 1.6
雑収入	438	456	△ 18	△ 3.9
特別利益	1	1	0	0.0
固定資産売却益	1	1	0	0.0

支出

科目	予算額(千円)		比較増減	
	令和8年度	令和7年度	増減(千円)	増減率(%)
下水道事業費用	2,476,326	2,487,510	△ 11,184	△ 0.4
営業費用	2,222,103	2,249,441	△ 27,338	△ 1.2
管渠費	83,316	60,127	23,189	38.6
流域下水道維持管理負担金	712,301	722,674	△ 10,373	△ 1.4
ポンプ場費	41,110	35,102	6,008	17.1
業務費	46,793	46,467	326	0.7
総係費	78,411	116,400	△ 37,989	△ 32.6
減価償却費	1,252,872	1,264,171	△ 11,299	△ 0.9
資産減耗費	7,300	4,500	2,800	62.2
営業外費用	239,019	231,041	7,978	3.5
支払利息	171,599	163,621	7,978	4.9
消費税及び地方消費税	65,000	65,000	0	0.0
雑支出	2,420	2,420	0	0.0
特別損失	8,204	28	8,176	29,200.0
固定資産売却損	1	1	0	0.0
過年度損益修正損	23	27	△ 4	△ 14.8
その他特別損失	8,180	0	8,180	100.0
予備費	7,000	7,000	0	0.0
予備費	7,000	7,000	0	0.0

資本的収入及び支出

収入

科目	予算額(千円)		比較増減	
	令和8年度	令和7年度	増減(千円)	増減率(%)
資本的収入	1,475,925	1,318,978	156,947	11.9
企業債	911,200	768,600	142,600	18.6
企業債	911,200	768,600	142,600	18.6
負担金	11,220	9,798	1,422	14.5
受益者負担金	11,220	9,798	1,422	14.5
その他負担金	0	0	0	0.0
補助金	280,000	210,000	70,000	33.3
国庫補助金	280,000	210,000	70,000	33.3
交付金	224,475	201,500	22,975	11.4
社会資本整備総合交付金	224,475	201,500	22,975	11.4
出資金	45,000	125,000	△ 80,000	△ 64.0
他会計出資金	45,000	125,000	△ 80,000	△ 64.0
投資収入	4,030	4,080	△ 50	△ 1.2
長期貸付金回収金	1,030	1,080	△ 50	△ 4.6
貸付原資受入	3,000	3,000	0	0.0

支出

科目	予算額(千円)		比較増減	
	令和8年度	令和7年度	増減(千円)	増減率(%)
資本的支出	2,582,342	2,266,339	316,003	13.9
建設改良費	1,424,516	1,162,930	261,586	22.5
公共下水道建設事業費	1,293,095	1,059,137	233,958	22.1
流域下水道建設事業費	128,968	92,422	36,546	39.5
固定資産購入費	2,453	11,371	△ 8,918	△ 78.4
企業債償還金	1,127,236	1,072,769	54,467	5.1
企業債償還金	1,127,236	1,072,769	54,467	5.1
他会計借入金償還金	19,560	19,560	0	0.0
他会計借入金償還金	19,560	19,560	0	0.0
投資支出	4,030	4,080	△ 50	△ 1.2
長期貸付金	3,000	3,000	0	0.0
基金積戻金	1,030	1,080	△ 50	△ 4.6
予備費	7,000	7,000	0	0.0
予備費	7,000	7,000	0	0.0

令和 8 年度下水道の主な事業

◎管渠整備事業

令和 8 年度における公共下水道整備工事は、前年度に比べ、延長 361m の増、総延長 1,854 m の区間の工事を実施する予定で、56,944 千円の増の 476,830 千円の工事費を計上しており、令和 8 年度末の下水道普及率は、96.8%を見込んでおります。その主なものとしては、以下のとおりです。

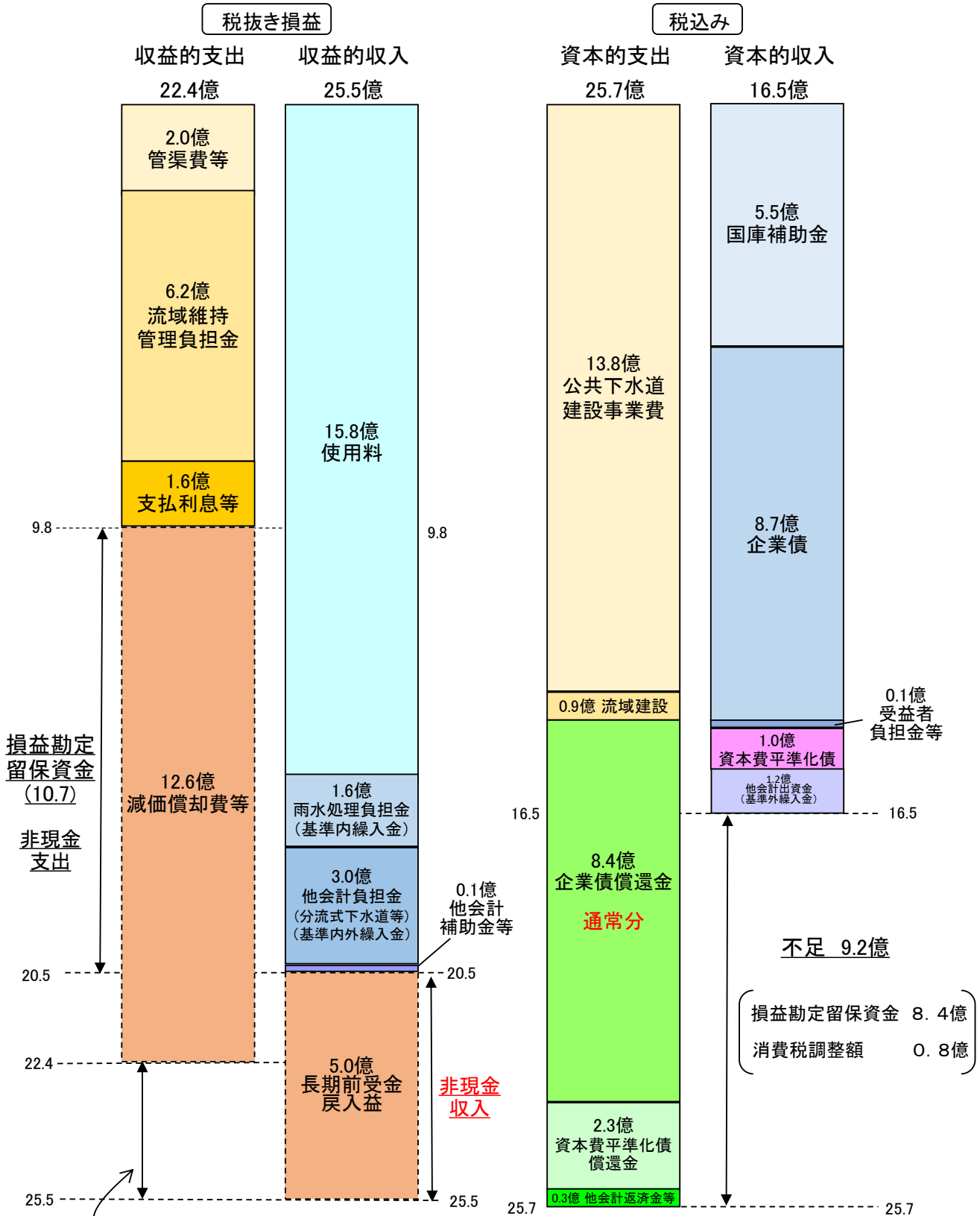
○主な管渠新設事業

①城町地内第 1 工区	(L=414.00m)	83,374	千円
②外川町地内第 1 工区	(L=328.00m)	34,899	千円
③矢田町地内第 1 工区	(L=199.00m)	91,527	千円
④田中町地内第 1 工区	(L=201.00m)	53,480	千円
⑤丹後庄町地内第 1 工区	(L=273.00m)	89,115	千円
⑥下三橋町地内第 1 工区	(L=197.00m)	68,195	千円
⑦若槻町地内第 1 工区	(L=242.00m)	56,240	千円

○主な更新事業

①小泉町（総合地震対策）	(L= 55.00m)	45,000	千円
②郡山ポンプ場（改築更新）		520,000	千円

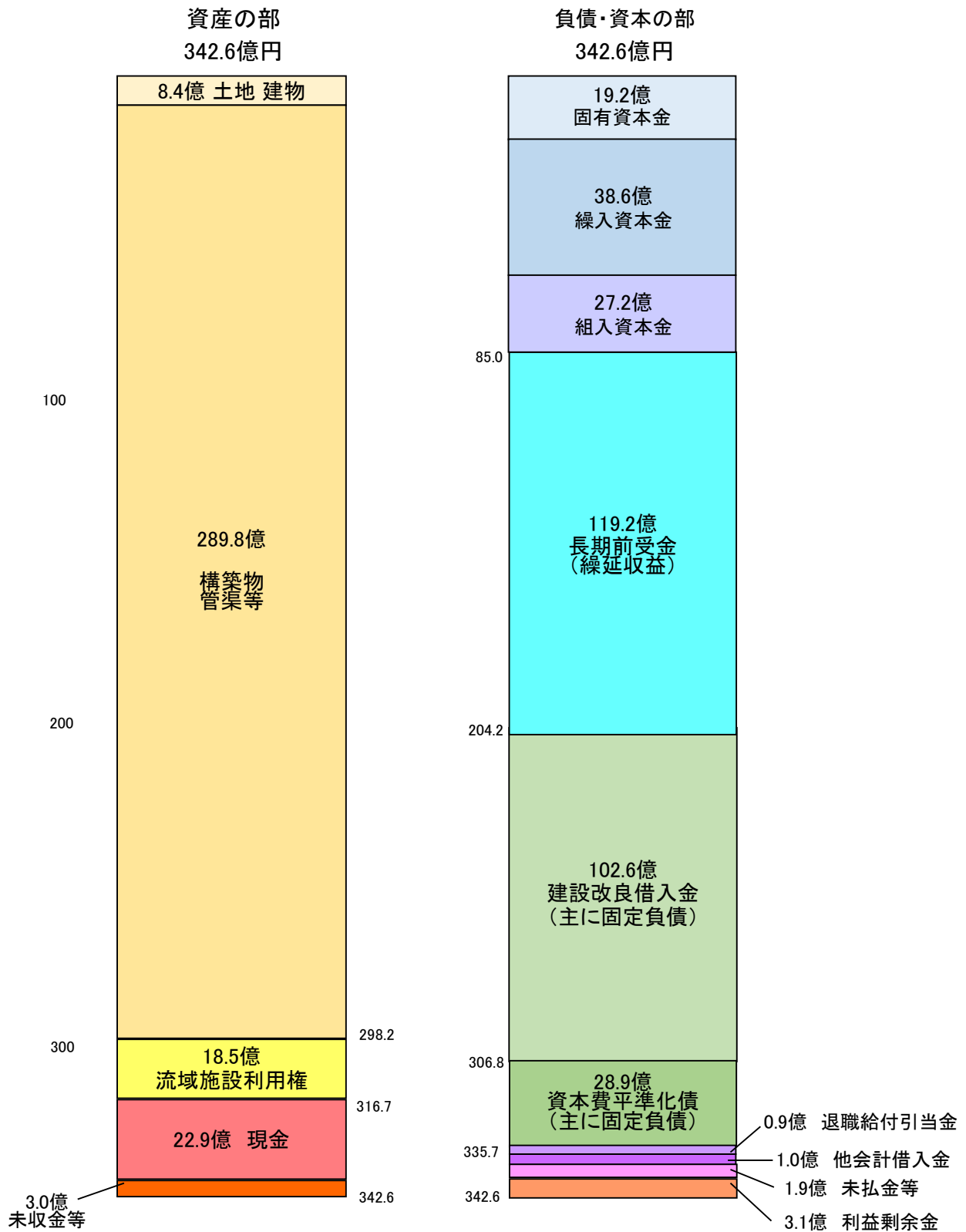
令和7年度 決算見込収支図(下水道事業会計)



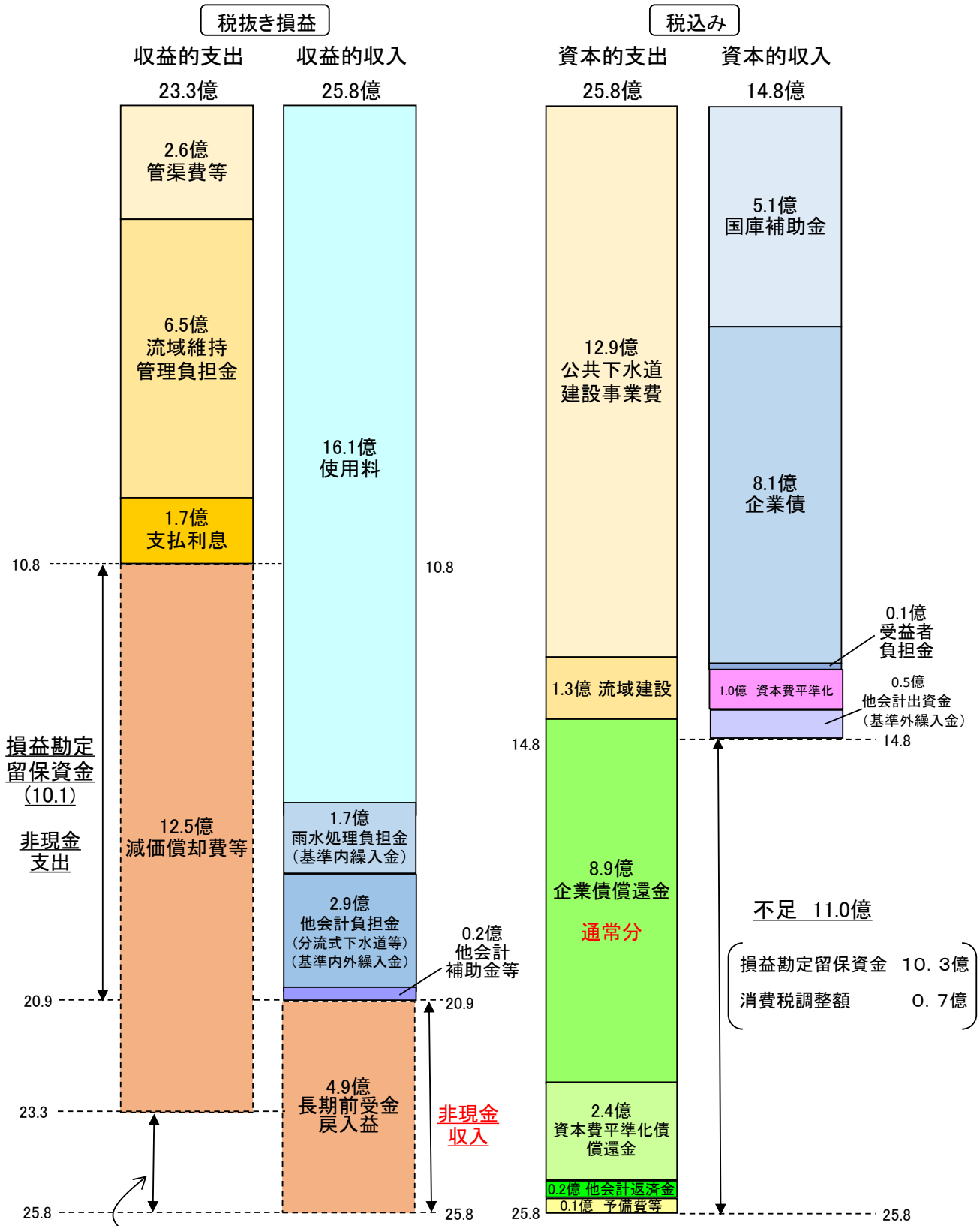
※当年度純利益 3.1億円
 ※前年度繰越利益剰余金 —
 ※当年度未処分利益剰余金 3.1億円

※留保資金 23.1億

令和7年度決算見込 貸借対照表（下水道事業会計）



令和8年度 予算収支図(下水道事業会計)



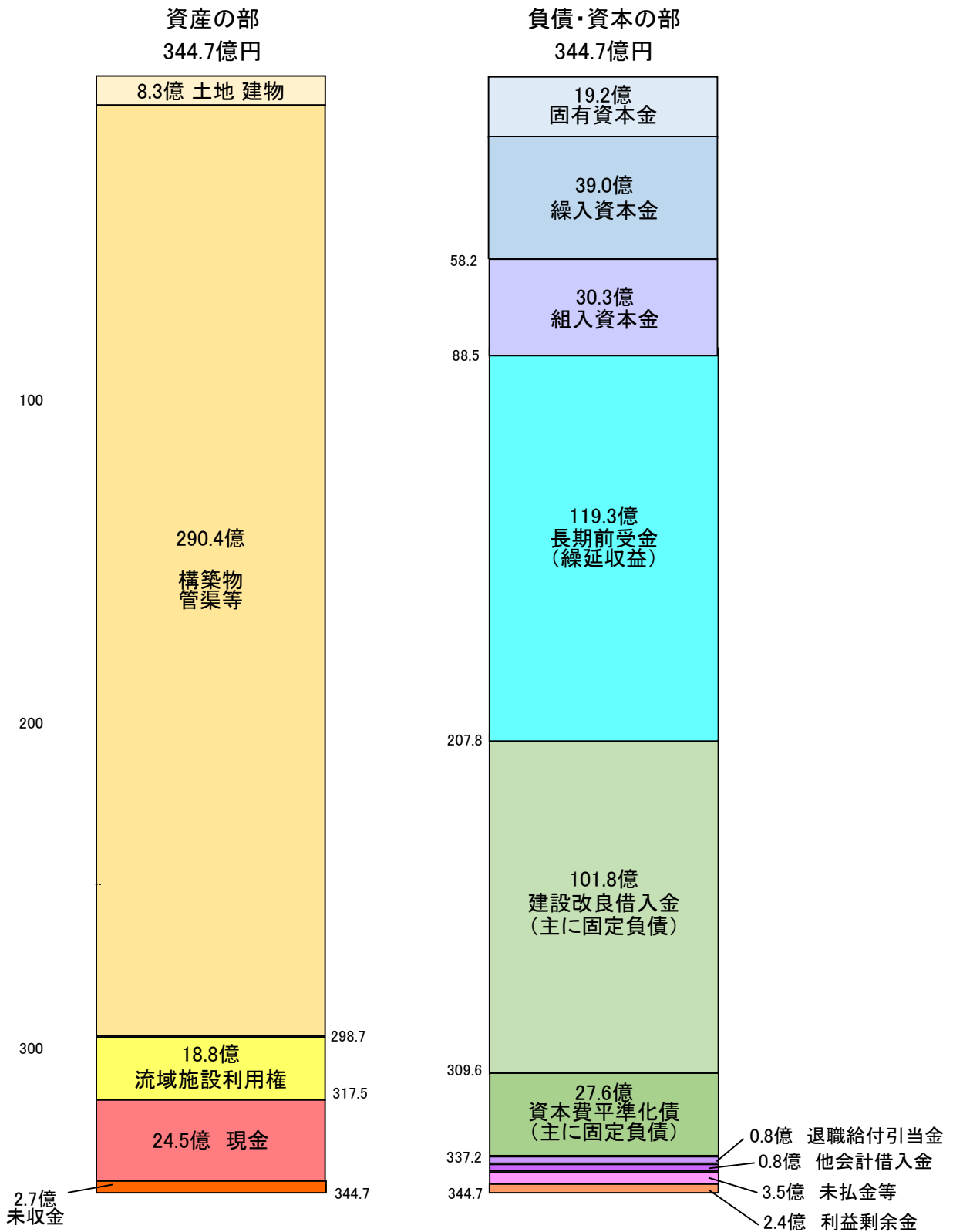
※当年度純利益 2.4億円(2.5-0.1(特損))

※前年度繰越利益剰余金 -

※当年度未処分利益剰余金2.4億円

※留保資金 22.8億

令和8年度予算 貸借対照表（下水道事業会計）



(下水道事業会計)
地方公営企業法(企業会計)適用後の収支予定表【R6～R17年度】

※収益的収支は、税抜き計算(損益計算書)			R6年度(決算)	R7年度(決算見込)	R8年度(予算)	R9年度	
収益的収支	営業収支	収益 下水道料金等 ①	1,761,377	1,744,757	1,775,978	1,759,455	
		費用 管理負担金・維持費 ②	2,121,280	2,071,093	2,143,808	2,169,116	
		営業損益 ①-②=③	▲ 359,903	▲ 326,336	▲ 367,830	▲ 409,661	
	経常収支	営業外収支	収益 他会計負担金等 特別利益 ④	804,006	803,458	801,278	781,620
			費用 利息 特別損失 ⑤	176,017	170,451	194,742	214,602
		営業外損益 ④-⑤=⑥	627,989	633,007	606,536	567,018	
		経常損益 ③+⑥	268,086	306,671	238,706	157,357	
	当年度純利益(純損失) ⑦	268,086	306,671	238,706	157,357		
	前年度繰越利益剰余金(欠損金) ⑧(前年度の⑩)	0	0	0	0		
	当年度未処分利益剰余金(未処理欠損金) ⑦+⑧=⑨	268,086	306,671	238,706	157,357		
利益剰余金処分量 ⑩	268,086	306,671	238,706	157,357			
翌年度繰越利益剰余金(欠損金) ⑨-⑩=⑪	0	0	0	0			
資本的収支	営業運転資金にあてる他会計借入金〔損益計算には含まれない〕						
	資本的収支	収入 企業債・出資金・国庫補助金 (7)	717,283	1,650,348	1,475,925	989,150	
		支出 事業費・償還金 (1)	1,618,568	2,572,700	2,582,342	2,049,698	
	収支差引(不足額) (7)-(1)=(ウ)	▲ 901,285	▲ 922,352	▲ 1,106,417	▲ 1,060,548		
	損益勘定留保資金による補填額 [A]※	873,737	840,550	1,032,777	986,908		
	消費税資本的収支調整額による補填額	27,548	81,802	73,640	73,640		
	利益剰余金補填/繰越財源 ⑫	0	0	0	0		
他会計借入金累積額	117,380	97,820	78,260	58,700			

他会計負担金・雨水処理負担金・他会計補助金	650,000	590,000	510,000	510,000
上記のうち、他会計補助金(基準外)	190,000	130,000	50,000	50,000

留保資金補填可能額(当期純利益を含む。)	2,916,429	3,028,039	3,315,343	3,246,388
損益勘定留保資金累計額(当期純利益を含まない。)	1,955,060	2,306,369	2,282,566	2,259,480

借入金残高	13,249,115	13,149,046	12,933,010	12,497,122
借入資本金残高(企業債残高)	10,227,577	10,256,649	10,176,110	9,886,043
固定負債残高(平準化債残高)	3,021,538	2,892,397	2,756,900	2,611,079

R10年度	R11年度	R12年度	R13年度	R14年度	R15年度	R16年度	R17年度
1,748,700	1,737,771	1,741,595	1,728,932	1,716,086	1,703,018	1,698,766	1,685,632
2,155,436	2,142,089	2,163,741	2,150,378	2,146,561	2,142,695	2,153,881	2,151,585
▲ 406,736	▲ 404,318	▲ 422,146	▲ 421,446	▲ 430,475	▲ 439,677	▲ 455,115	▲ 465,953
773,957	767,686	743,773	721,700	702,955	685,124	665,128	647,359
221,033	230,494	242,145	248,799	255,772	265,710	277,920	276,540
552,924	537,192	501,628	472,901	447,183	419,414	387,208	370,819
146,188	132,874	79,482	51,455	16,708	▲ 20,263	▲ 67,907	▲ 95,134
146,188	132,874	79,482	51,455	16,708	▲ 20,263	▲ 67,907	▲ 95,134
0	0	0	0	0	0	0	0
146,188	132,874	79,482	51,455	16,708	▲ 20,263	▲ 67,907	▲ 95,134
146,188	132,874	79,482	51,455	16,708	▲ 20,263	▲ 67,907	▲ 95,134
0	0	0	0	0	0	0	0
1,151,150	1,257,150	952,150	939,150	1,089,150	1,201,150	920,150	884,650
2,174,570	2,233,653	1,949,917	1,872,754	1,961,285	2,013,761	1,739,211	1,668,312
▲ 1,023,420	▲ 976,503	▲ 997,767	▲ 933,604	▲ 872,135	▲ 812,611	▲ 819,061	▲ 783,662
949,780	902,863	924,127	859,964	798,495	738,971	745,421	710,022
73,640	73,640	73,640	73,640	73,640	73,640	73,640	73,640
0	0	0	0	0	0	0	0
39,140	19,580	0	0	0	0	0	0
510,000	510,000	495,000	480,000	465,000	450,000	435,000	420,000
50,000	50,000	50,000	50,000	50,000	50,000	50,000	50,000
3,205,799	3,181,612	3,165,559	3,093,552	3,050,496	3,030,490	3,029,114	2,994,083
2,256,019	2,278,749	2,241,432	2,233,588	2,252,001	2,291,519	2,283,693	2,284,061
12,179,362	11,961,519	11,594,932	11,266,428	11,074,393	10,997,882	10,799,421	10,620,859
9,719,985	9,659,883	9,507,237	9,399,040	9,407,782	9,511,336	9,519,670	9,525,215
2,459,377	2,301,636	2,087,695	1,867,388	1,666,611	1,486,546	1,279,751	1,095,644

下水道事業会計の推移

単位:千円

