


② 購入・チャージについて

1


① 元気城下町デジタルチケットのサイトからログインし、左下の「チャージ」を押します。



② イベント名が「元気城下町デジタルチケット」であることを確認。

③ 購入する金額を選択。


④ 「チャージ内容の確認」を押します。



2


① チャージ内容の確認をします。

② 「決済方法の選択」を押します。



3

① 支払い方法を選択します。




クレジットカード決済は、VISA、Mastercard、JCB、アメリカンエクスプレスをご利用いただけます。

コンビニ決済（現金払い）は、ファミリーマート、ローソン、セブンイレブン、ミニストップ、セイコーマートをご利用いただけます。

4

チャージ完了後「残高」画面でチャージ金額をご確認ください。



決済・チャージ中にページを閉じたり、更新をしないでください。

CARD クレジットカード決済 Visa、Mastercard、JCB、アメリカン・エクスプレスでお支払いいただけます。

* クレジットカード決済は一括払いのみとなります。 * 本人認証（3Dセキュア）登録済みのカードをご利用ください。

1 クレジットカードの情報を入力し、「確認」を押します。



2 内容を確認し、「支払う」を押します。



3 本人認証(3Dセキュア)を実施します。



4 チャージ完了。




※クレジットカード会社により、本画面は異なります。


コンビニ決済(現金払) ファミリーマート・ローソン・セブンイレブン・ミニストップ・セイコーマートをご利用いただけます。

※支払いが完了するまで追加チャージは出来ません。2日以内に支払いがない場合は自動でキャンセルとなります。


1 内容を確認し、「OK」を押します。




2 必要事項を入力し、「確認」を押します。



3 内容を確認し、「支払う」を押します。



4 申し込み完了。



現金でお支払いください。支払い方法の詳細は特設サイトをご参照ください。

画面に記載されている番号をお控えください。必要な情報はメールでも届きます。