

令和元年度大和郡山市上・下水道事業  
決算に係る上下水道事業審議会資料

大和郡山市上下水道部

令和2年8月

## (水道事業会計)

## 収益的収入及び支出

## 収入

税抜き

| 科目       | 決算額(千円)   |           | 比較増減     |        |
|----------|-----------|-----------|----------|--------|
|          | 令和元年度     | 平成30年度    | 増減(千円)   | 増減率(%) |
| 水道事業収益   | 2,108,415 | 2,133,081 | △ 24,666 | △ 1.2  |
| 営業収益     | 1,836,886 | 1,854,365 | △ 17,479 | △ 0.9  |
| 給水収益     | 1,826,234 | 1,834,668 | △ 8,434  | △ 0.5  |
| 受託工事収益   | 2,949     | 13,396    | △ 10,447 | △ 78.0 |
| その他の営業収益 | 7,703     | 6,301     | 1,402    | 22.3   |
| 営業外収益    | 271,529   | 278,716   | △ 7,187  | △ 2.6  |
| 受取利息     | 7,174     | 7,746     | △ 572    | △ 7.4  |
| 長期前受金戻入益 | 218,693   | 225,021   | △ 6,328  | △ 2.8  |
| 雑収益      | 45,662    | 45,949    | △ 287    | △ 0.6  |
| 特別利益     | 0         | 0         | 0        | —      |
| 固定資産売却益  | 0         | 0         | 0        | —      |

## 支出

税抜き

| 科目       | 決算額(千円)   |           | 比較増減     |        |
|----------|-----------|-----------|----------|--------|
|          | 令和元年度     | 平成30年度    | 増減(千円)   | 増減率(%) |
| 水道事業費用   | 1,777,293 | 1,726,808 | 50,485   | 2.9    |
| 営業費用     | 1,774,905 | 1,723,842 | 51,063   | 3.0    |
| 原水及浄水費   | 950,558   | 942,092   | 8,466    | 0.9    |
| 配水及給水費   | 198,986   | 140,623   | 58,363   | 41.5   |
| 受託工事費    | 15,428    | 16,985    | △ 1,557  | △ 9.2  |
| 業務費      | 81,586    | 80,110    | 1,476    | 1.8    |
| 総係費      | 103,898   | 102,804   | 1,094    | 1.1    |
| 減価償却費    | 414,460   | 435,031   | △ 20,571 | △ 4.7  |
| 資産減耗費    | 9,989     | 6,197     | 3,792    | 61.2   |
| その他の営業費用 | 0         | 0         | 0        | —      |
| 営業外費用    | 2,388     | 2,966     | △ 578    | △ 19.5 |
| 支払利息     | 572       | 638       | △ 66     | △ 10.3 |
| 雑支出      | 1,816     | 2,328     | △ 512    | △ 22.0 |
| 特別損失     | 0         | 0         | 0        | —      |
| 固定資産売却損  | 0         | 0         | 0        | —      |
| 過年度損益修正損 | 0         | 0         | 0        | —      |
| 予備費      | 0         | 0         | 0        | —      |

資本的收入及び支出

収入

税込み

| 科目          | 決算額(千円) |         | 比較増減     |         |
|-------------|---------|---------|----------|---------|
|             | 令和元年度   | 平成30年度  | 増減(千円)   | 増減率(%)  |
| 資本的收入       | 75,311  | 136,793 | △ 61,482 | △ 44.9  |
| 工事分担金       | 75,311  | 76,793  | △ 1,482  | △ 1.9   |
| 工事分担金       | 75,311  | 76,793  | △ 1,482  | △ 1.9   |
| 投資収入        | 0       | 60,000  | △ 60,000 | △ 100.0 |
| 他会計長期貸付金償還金 | 0       | 60,000  | △ 60,000 | 皆減      |
| 固定資産売却代金    | 0       | 0       | 0        | —       |
| 固定資産売却代金    | 0       | 0       | 0        | —       |

支出

税込み

| 科目     | 決算額(千円) |         | 比較増減   |        |
|--------|---------|---------|--------|--------|
|        | 令和元年度   | 平成30年度  | 増減(千円) | 増減率(%) |
| 資本的支出  | 711,387 | 639,786 | 71,601 | 11.2   |
| 建設改良費  | 653,330 | 592,208 | 61,122 | 10.3   |
| 浄水設備費  | 49,177  | 25,322  | 23,855 | 94.2   |
| 機械設備費  | 13,607  | 0       | 13,607 | 皆増     |
| 配水設備費  | 538,193 | 524,633 | 13,560 | 2.6    |
| 事務費    | 38,365  | 27,807  | 10,558 | 38.0   |
| 営業設備費  | 13,988  | 14,446  | △ 458  | △ 3.2  |
| 配水施設費  | 54,909  | 44,496  | 10,413 | 23.4   |
| 配水施設費  | 54,909  | 44,496  | 10,413 | 23.4   |
| 企業債償還金 | 3,148   | 3,082   | 66     | 2.1    |
| 企業債償還金 | 3,148   | 3,082   | 66     | 2.1    |
| 予備費    | 0       | 0       | 0      | —      |

# 令和元年度上水道の主な事業

## ◎配水池耐震補強事業

- ①矢田山第4配水池耐震補強 49,176千円

## ◎主な管路更新事業

令和元年度における老朽管更新工事は、前年度に比べ、延長353mの増、工事費用は16,858千円増の総延長7,667m、516,399千円の工事を実施しました。

令和元年度の更新率は、1.45%となりました。

その主なものは、以下のとおりです。

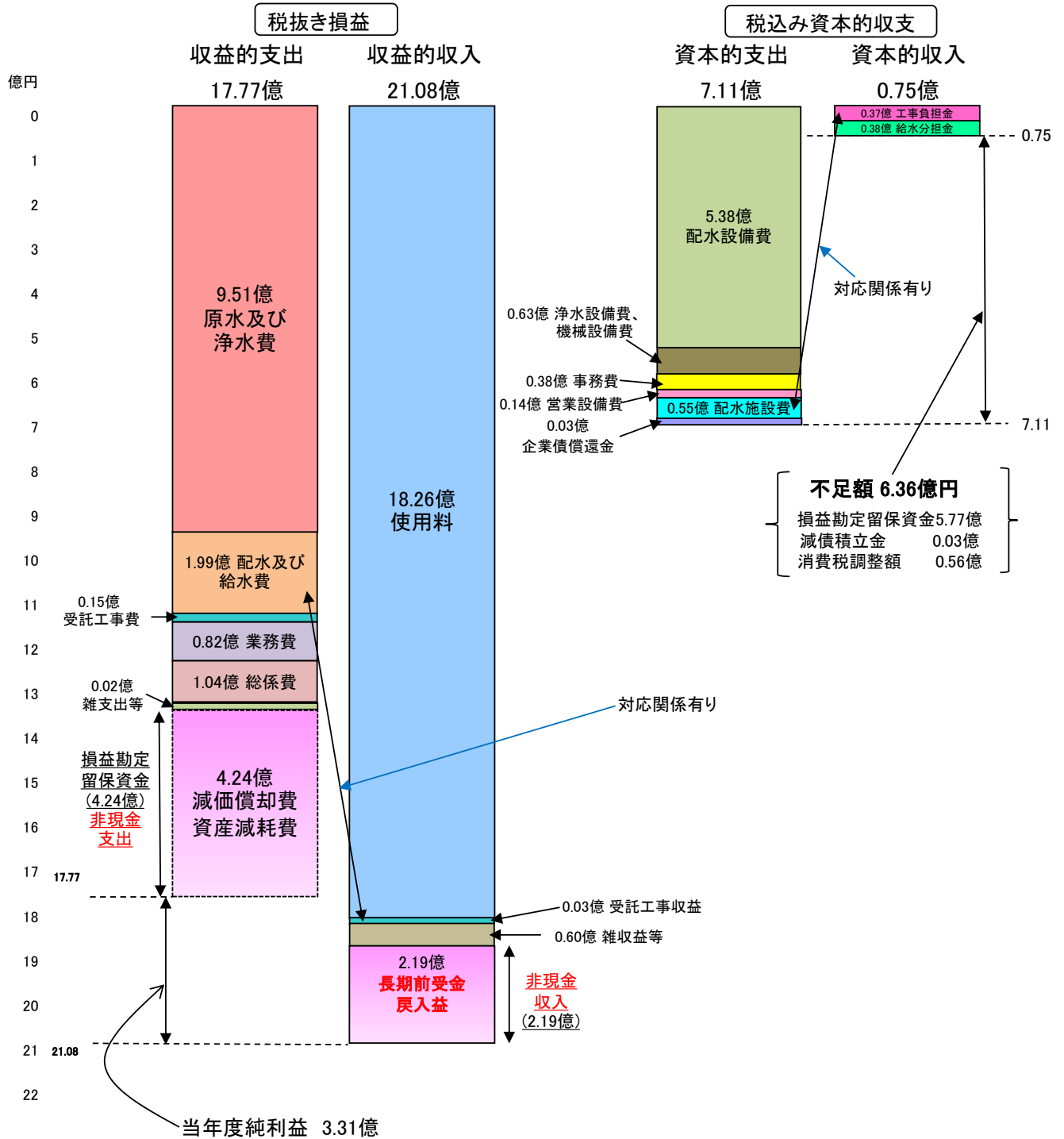
- |            |             |           |
|------------|-------------|-----------|
| ①泉原町       | (L= 2,088m) | 126,241千円 |
| ②泉原町他      | (L= 747m)   | 124,580千円 |
| ③新町        | (L= 461m)   | 48,363千円  |
| ④九条町(九条ヶ丘) | (L= 780m)   | 53,677千円  |
| ⑤筒井町       | (L= 337m)   | 22,180千円  |
| ⑥馬司町       | (L= 213m)   | 12,088千円  |
| ⑦横田町他      | (L= 1,845m) | 113,277千円 |

## ◎主な設計業務

- ①未普及地域解消事業に伴う設計業務 18,449千円  
(矢田町檜木地区他)

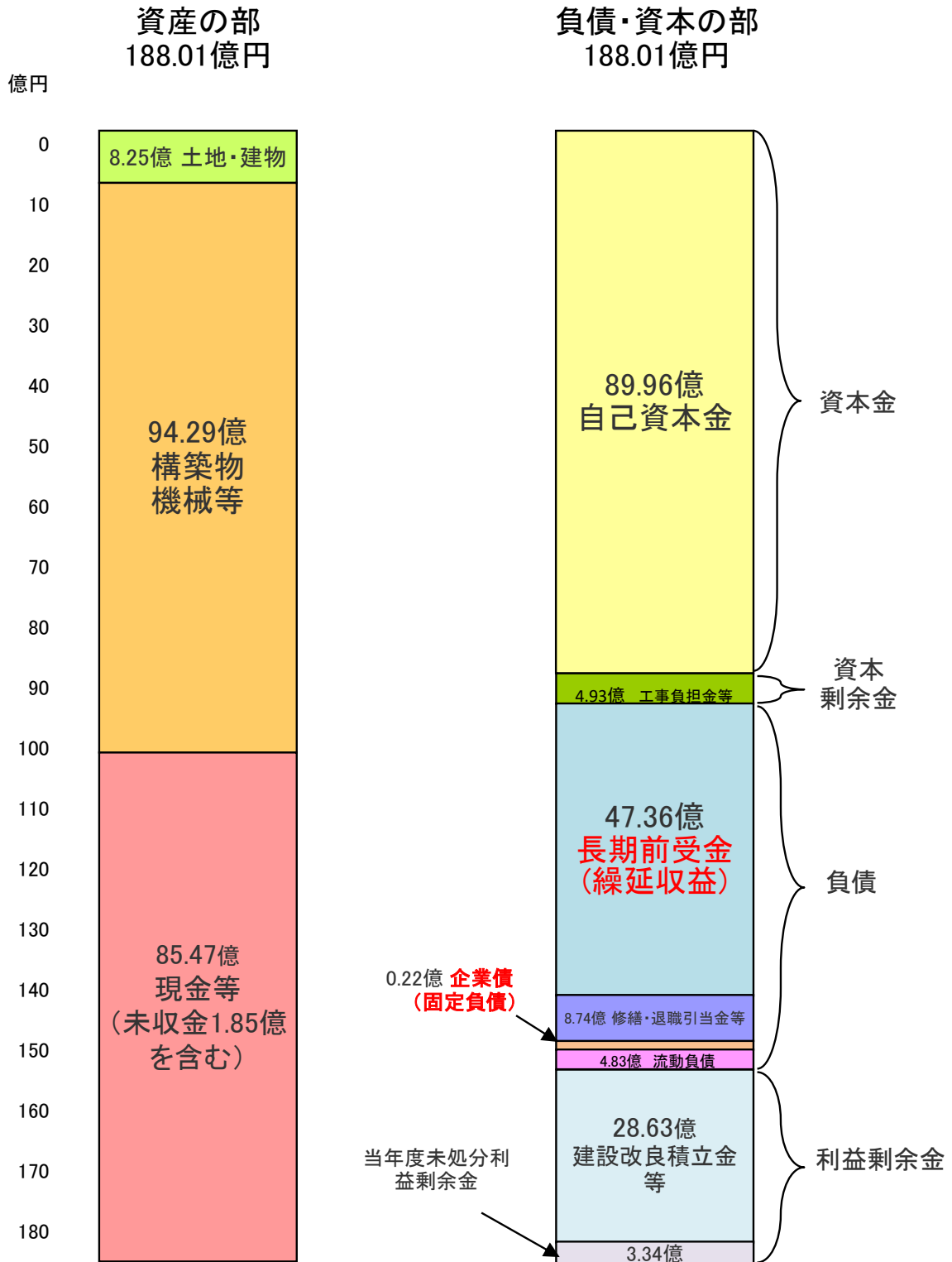


# 令和元年度 決算収支図(水道事業会計)



|                 |       |
|-----------------|-------|
| ※前年度繰越利益剰余金     | なし    |
| ※当期純利益          | 3.31億 |
| ※その他未処分利益剰余金変動額 | 0.03億 |
| ※当年度未処分利益剰余金    | 3.34億 |

# 令和元年度決算 貸借対照表（水道事業会計）



## (水道事業会計)

## 収支予定表【H30～R11年度】

|                               |                             |                          | 決算        | 決算        | 予算        | R3～R11までは水道ビジョンを基に修 |           |
|-------------------------------|-----------------------------|--------------------------|-----------|-----------|-----------|---------------------|-----------|
| ※収益的収支は、税抜き計算(損益計算書)          |                             |                          | 30年度      | R1年度      | R2年度      | R3年度                | R4年度      |
| 収益的<br>収支                     | 営業<br>収支                    | 収益 水道料金 ①                | 1,854,365 | 1,836,886 | 1,815,193 | 1,736,931           | 1,701,807 |
|                               |                             | 費用 水を買う・作る・送る・料金を徴集する。 ② | 1,723,842 | 1,774,905 | 1,899,966 | 1,743,516           | 1,744,444 |
|                               |                             | 営業利益(損失) ①-②=③           | 130,523   | 61,981    | ▲ 84,773  | ▲ 6,585             | ▲ 42,637  |
|                               | 営業外<br>収支                   | 収益 受取利息・下水道手数料 ④         | 278,716   | 271,529   | 271,620   | 268,522             | 268,056   |
|                               |                             | 費用 支払利息 ⑤                | 2,966     | 2,388     | 3,449     | 2,776               | 5,181     |
|                               |                             | 営業外利益(損失) ④-⑤            | 275,750   | 269,141   | 268,171   | 265,746             | 262,875   |
|                               | 経常利益(損失) ③+④-⑤              |                          | 406,273   | 331,122   | 183,398   | 259,161             | 220,238   |
|                               | 当年度純利益(純損失) ⑥               |                          | 406,273   | 331,122   | 183,398   | 259,161             | 220,238   |
|                               | 前年度繰越利益剰余金(欠損金) ⑦(前年度の⑩)    |                          | 0         | 0         | 331,122   | 514,520             | 773,681   |
|                               | 積立金処分額 ⑧                    |                          | 3,082     | 3,148     | 3,216     | 3,284               | 3,354     |
|                               | 当年度未処分利益剰余金(未処理欠損金) ⑨=⑥+⑦+⑧ |                          | 409,355   | 334,270   | 517,736   | 776,965             | 997,273   |
|                               | 利益剰余金処分額 ⑩                  |                          | 409,355   | 3,148     | 3,216     | 3,284               | 3,354     |
| 翌年度繰越利益剰余金(欠損金) ⑪=⑨-⑩         |                             | 0                        | 331,122   | 514,520   | 773,681   | 993,919             |           |
| 営業運転資金にあてる他会計借入金[損益計算には含まれない] |                             |                          |           |           |           |                     |           |
| 資本的<br>収支                     | 収入 工事負担金・投資収入 ⑰             | 136,793                  | 75,311    | 89,092    | 199,245   | 242,245             |           |
|                               | 支出 建設工事費用・投資支出 ⑱            | 639,786                  | 711,387   | 805,511   | 1,032,381 | 1,463,902           |           |
|                               | 収支差引(不足額) ⑰-⑱=⑲             | ▲ 502,993                | ▲ 636,076 | ▲ 716,419 | ▲ 833,136 | ▲ 1,221,657         |           |
|                               | 損益勘定留保資金による補填額 [A]※         | 457,038                  | 577,203   | 647,009   | 748,367   | 1,097,595           |           |
|                               | 減債積立金                       | 3,082                    | 3,148     | 3,216     | 3,284     | 3,354               |           |
|                               | 建設改良積立金                     | 0                        | 0         | 0         | 0         | 0                   |           |
|                               | 消費税及び地方消費税資本的収支調整額による補填額    | 42,873                   | 55,725    | 66,194    | 81,485    | 120,708             |           |
|                               | 利益剰余金による補填額 ⑳               | 0                        | 0         | 0         | 0         | 0                   |           |
| 他会計借入金累積額                     |                             |                          |           |           |           |                     |           |

※収益的収支において当年度に欠損金が生じる場合には、これに相当する額を[A]から差し引かなければならない。

|                    |           |           |           |           |           |
|--------------------|-----------|-----------|-----------|-----------|-----------|
| 損益勘定留保資金補填可能額      | 4,370,661 | 4,214,760 | 4,058,377 | 4,370,114 | 4,092,409 |
| 損益勘定留保資金累計額        | 3,964,389 | 3,883,638 | 3,874,979 | 3,621,747 | 2,994,813 |
| 補填過不足              | 0         | 0         | 0         | 0         | 0         |
| 投資・積立金・引当金・利益剰余金合計 | 3,757,819 | 3,736,698 | 3,715,142 | 905,532   | 902,178   |



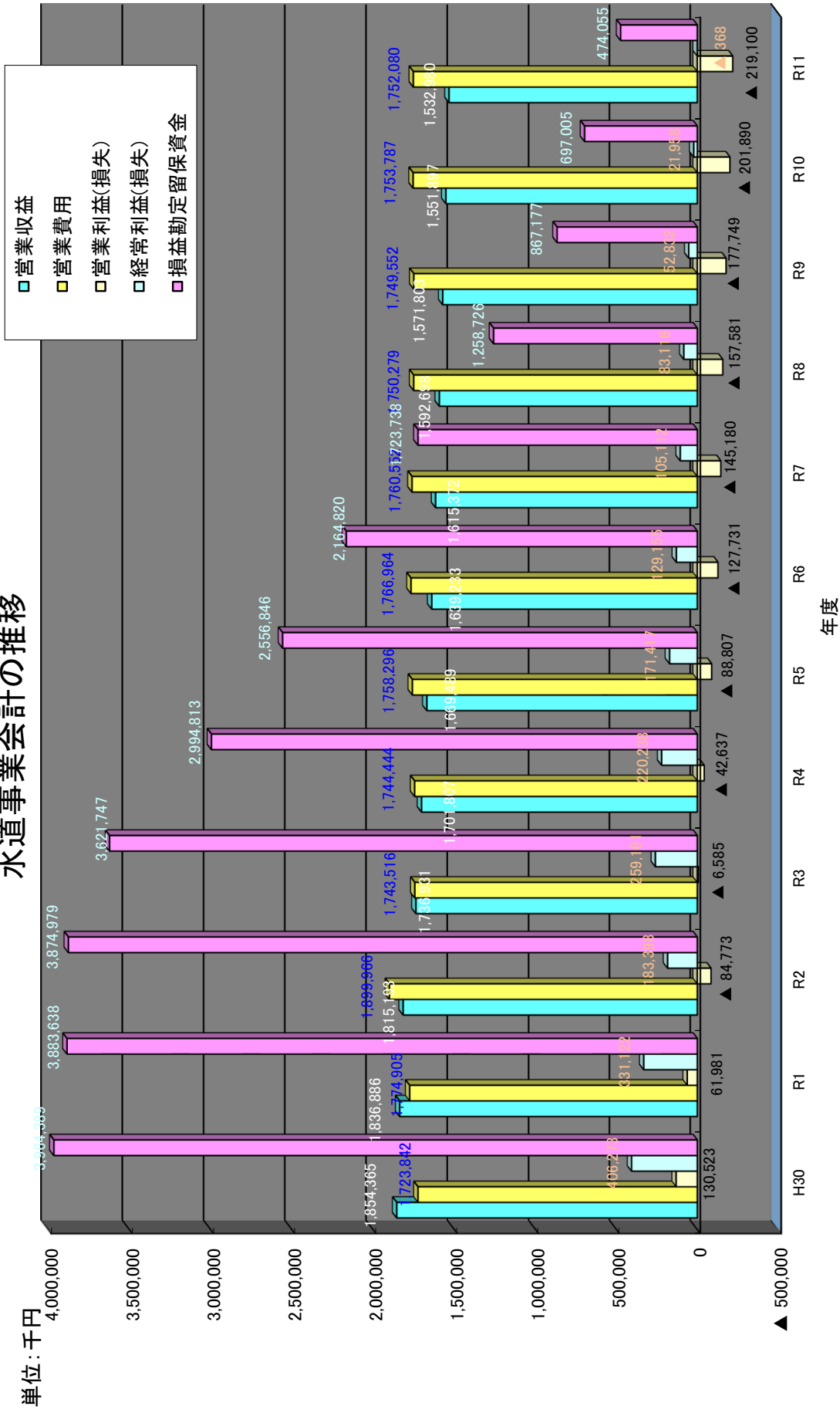
正を加えたもの

(単位:千円)

| R5年度      | R6年度      | R7年度      | R8年度      | R9年度      | R10年度     | R11年度     |
|-----------|-----------|-----------|-----------|-----------|-----------|-----------|
| 1,669,489 | 1,639,233 | 1,615,372 | 1,592,698 | 1,571,803 | 1,551,897 | 1,532,980 |
| 1,758,296 | 1,766,964 | 1,760,552 | 1,750,279 | 1,749,552 | 1,753,787 | 1,752,080 |
| ▲ 88,807  | ▲ 127,731 | ▲ 145,180 | ▲ 157,581 | ▲ 177,749 | ▲ 201,890 | ▲ 219,100 |
| 268,883   | 268,372   | 264,403   | 257,542   | 250,230   | 245,966   | 242,496   |
| 8,659     | 11,486    | 14,111    | 16,843    | 19,649    | 22,118    | 23,764    |
| 260,224   | 256,886   | 250,292   | 240,699   | 230,581   | 223,848   | 218,732   |
| 171,417   | 129,155   | 105,112   | 83,118    | 52,832    | 21,958    | ▲ 368     |
| 171,417   | 129,155   | 105,112   | 83,118    | 52,832    | 21,958    | ▲ 368     |
| 993,919   | 1,165,336 | 1,294,491 | 1,399,603 | 1,482,721 | 1,535,554 | 1,557,512 |
| 3,426     | 3,499     | 3,574     | 2,090     | 2,133     | 0         | 0         |
| 1,168,762 | 1,297,990 | 1,403,177 | 1,484,811 | 1,537,687 | 1,557,512 | 1,557,144 |
| 3,426     | 3,499     | 3,574     | 2,090     | 2,133     | 0         | 0         |
| 1,165,336 | 1,294,491 | 1,399,603 | 1,482,721 | 1,535,554 | 1,557,512 | 1,557,144 |
|           |           |           |           |           |           |           |
| 216,245   | 208,245   | 212,245   | 214,245   | 203,245   | 173,245   | 178,245   |
| 1,201,249 | 1,117,806 | 1,158,384 | 1,180,442 | 1,070,925 | 776,494   | 825,866   |
| ▲ 985,004 | ▲ 909,561 | ▲ 946,139 | ▲ 966,197 | ▲ 867,680 | ▲ 603,249 | ▲ 647,622 |
| 884,754   | 816,831   | 849,652   | 869,053   | 780,717   | 545,376   | 585,586   |
| 3,426     | 3,499     | 3,574     | 2,090     | 2,133     | 0         | 0         |
| 0         | 0         | 0         | 0         | 0         | 0         | 0         |
| 96,824    | 89,231    | 92,913    | 95,054    | 84,830    | 57,873    | 62,036    |
| 0         | 0         | 0         | 0         | 0         | 0         | 0         |
|           |           |           |           |           |           |           |

|           |           |           |           |           |           |           |
|-----------|-----------|-----------|-----------|-----------|-----------|-----------|
| 3,441,601 | 2,981,651 | 2,573,390 | 2,127,779 | 1,647,894 | 1,242,381 | 1,059,641 |
| 2,556,846 | 2,164,820 | 1,723,738 | 1,258,726 | 867,177   | 697,005   | 474,055   |
| 0         | 0         | 0         | 0         | 0         | 0         | 0         |
| 898,752   | 895,253   | 891,679   | 889,589   | 887,456   | 887,456   | 887,456   |

# 水道事業会計の推移





(下水道事業会計)  
収益的収入及び支出

収入

税抜き

| 科目        | 決算額(千円)   |           | 比較増減     |        |
|-----------|-----------|-----------|----------|--------|
|           | 令和元年度     | 平成30年度    | 増減(千円)   | 増減率(%) |
| 下水道事業収益   | 2,449,775 | 2,508,013 | △ 58,238 | △ 2.3  |
| 営業収益      | 1,625,309 | 1,652,757 | △ 27,448 | △ 1.7  |
| 使用料       | 1,468,094 | 1,497,549 | △ 29,455 | △ 2.0  |
| 他会計負担金    | 156,648   | 154,967   | 1,681    | 1.1    |
| その他営業収益   | 567       | 241       | 326      | 135.3  |
| 営業外収益     | 824,466   | 855,256   | △ 30,790 | △ 3.6  |
| 受取利息及び配当金 | 8         | 7         | 1        | 14.3   |
| 他会計補助金    | 4,105     | 32,287    | △ 28,182 | △ 87.3 |
| 他会計負担金    | 344,247   | 352,746   | △ 8,499  | △ 2.4  |
| 県補助金      | 5,666     | 4,930     | 736      | 14.9   |
| 長期前受金戻入益  | 470,082   | 464,953   | 5,129    | 1.1    |
| 雑収入       | 358       | 333       | 25       | 7.5    |
| 特別利益      | 0         | 0         | 0        |        |
| 固定資産売却益   | 0         | 0         | 0        |        |

支出

税抜き

| 科目           | 決算額(千円)   |           | 比較増減     |        |
|--------------|-----------|-----------|----------|--------|
|              | 令和元年度     | 平成30年度    | 増減(千円)   | 増減率(%) |
| 下水道事業費用      | 2,343,436 | 2,376,031 | △ 32,595 | △ 1.4  |
| 営業費用         | 2,074,228 | 2,081,386 | △ 7,158  | △ 0.3  |
| 管渠費          | 48,642    | 45,323    | 3,319    | 7.3    |
| 流域下水道維持管理負担金 | 694,158   | 724,886   | △ 30,728 | △ 4.2  |
| ポンプ場費        | 19,782    | 14,550    | 5,232    | 36.0   |
| 業務費          | 40,901    | 39,935    | 966      | 2.4    |
| 総係費          | 65,354    | 64,223    | 1,131    | 1.8    |
| 減価償却費        | 1,203,893 | 1,190,676 | 13,217   | 1.1    |
| 資産減耗費        | 1,498     | 1,793     | △ 295    | △ 16.5 |
| 営業外費用        | 269,208   | 294,645   | △ 25,437 | △ 8.6  |
| 支払利息         | 262,596   | 288,874   | △ 26,278 | △ 9.1  |
| 雑支出          | 6,612     | 5,771     | 841      | 14.6   |
| 特別損失         | 0         | 0         | 0        |        |
| 固定資産売却損      | 0         | 0         | 0        |        |
| 過年度損益修正損     | 0         | 0         | 0        |        |
| 予備費          | 0         | 0         | 0        |        |
| 予備費          | 0         | 0         | 0        |        |

## 資本的収入及び支出

### 収入

税込み

| 科目          | 決算額(千円)   |           | 比較増減     |        |
|-------------|-----------|-----------|----------|--------|
|             | 令和元年度     | 平成30年度    | 増減(千円)   | 増減率(%) |
| 資本的収入       | 1,383,686 | 1,352,374 | 31,312   | 2.3    |
| 企業債         | 736,400   | 748,100   | △ 11,700 | △ 1.6  |
| 企業債         | 736,400   | 748,100   | △ 11,700 | △ 1.6  |
| 負担金         | 30,077    | 32,075    | △ 1,998  | △ 6.2  |
| 受益者負担金      | 14,033    | 32,075    | △ 18,042 | △ 56.2 |
| 工事負担金       | 1,046     | 0         | 1,046    | 皆増     |
| その他負担金      | 14,998    | 0         | 14,998   | 皆増     |
| 交付金         | 274,600   | 249,700   | 24,900   | 10.0   |
| 社会資本整備総合交付金 | 274,600   | 249,700   | 24,900   | 10.0   |
| 出資金         | 340,000   | 320,000   | 20,000   | 6.3    |
| 他会計出資金      | 340,000   | 320,000   | 20,000   | 6.3    |
| 投資収入        | 2,609     | 2,499     | 110      | 4.4    |
| 長期貸付金回収金    | 1,391     | 925       | 466      | 50.4   |
| 貸付原資受入      | 1,218     | 1,574     | △ 356    | △ 22.6 |

### 支出

税込み

| 科目         | 決算額(千円)   |           | 比較増減      |        |
|------------|-----------|-----------|-----------|--------|
|            | 令和元年度     | 平成30年度    | 増減(千円)    | 増減率(%) |
| 資本的支出      | 2,060,973 | 2,209,087 | △ 148,114 | △ 6.7  |
| 建設改良費      | 786,880   | 776,630   | 10,250    | 1.3    |
| 公共下水道建設事業費 | 708,018   | 714,365   | △ 6,347   | △ 0.9  |
| 流域下水道建設事業費 | 72,024    | 60,169    | 11,855    | 19.7   |
| 固定資産購入費    | 6,838     | 2,096     | 4,742     | 226.2  |
| 企業債償還金     | 1,251,942 | 1,350,398 | △ 98,456  | △ 7.3  |
| 企業債償還金     | 1,251,942 | 1,350,398 | △ 98,456  | △ 7.3  |
| 他会計借入金償還金  | 19,560    | 79,560    | △ 60,000  | △ 75.4 |
| 他会計借入金償還金  | 19,560    | 79,560    | △ 60,000  | △ 75.4 |
| 投資支出       | 2,591     | 2,499     | 92        | 3.7    |
| 長期貸付金      | 1,218     | 1,574     | △ 356     | △ 22.6 |
| 基金積戻金      | 1,373     | 925       | 448       | 48.4   |

## 令和元年度下水道の主な事業

### ◎管渠整備事業

令和元年度における管渠整備工事は、前年度に比べ、延長 621mの減、工事費用は 43,415 千円の増の、総延長 2,079m、566,185 千円の工事を実施しました。

令和元年度末の下水道普及率は、96.0%となります。

その主なものとしては、以下のとおりです。

### ○主な管渠新設事業

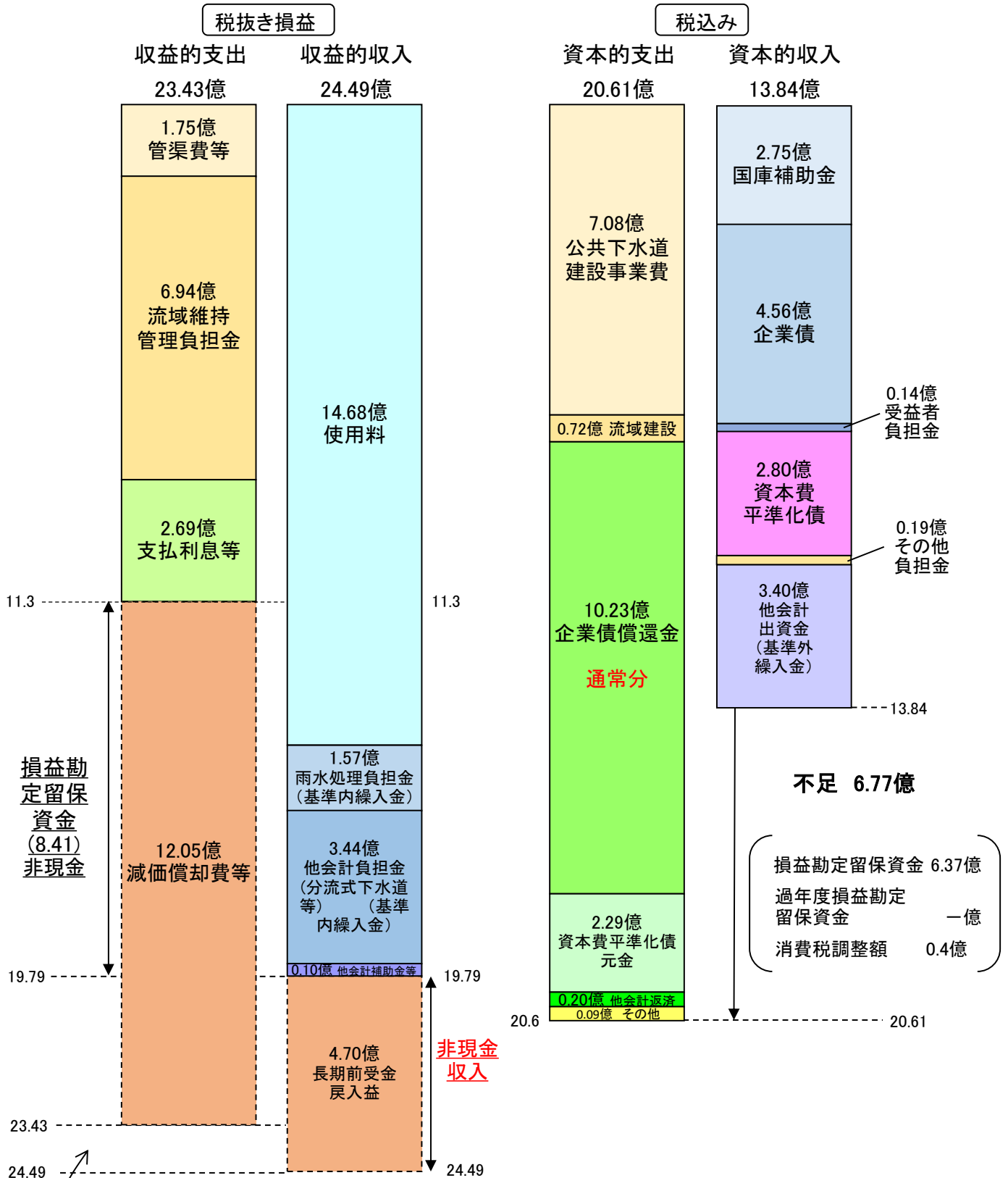
|             |             |        |    |
|-------------|-------------|--------|----|
| ①発志院町(第1工区) | (L=213.75m) | 94,337 | 千円 |
| ②矢田町(第1工区)  | (L=261.30m) | 41,396 | 千円 |
| ③田中町(第2工区)  | (L=87.59m)  | 47,560 | 千円 |
| ④田中町(第1工区)  | (L=193.19m) | 49,831 | 千円 |
| ⑤筒井町(第1工区)  | (L=255.72m) | 52,947 | 千円 |
| ⑥下三橋町(第1工区) | (L=183.85m) | 21,892 | 千円 |
| ⑦下三橋町(第2工区) | (L=251.15m) | 36,394 | 千円 |
| ⑧満願寺町(第1工区) | (L=230.54m) | 62,053 | 千円 |
| ⑨外川町(第1工区)  | (L=194.31m) | 85,079 | 千円 |
| ⑩下三橋町(第3工区) | (L=155.60m) | 17,921 | 千円 |
| ⑪泉原町(第1工区)  | (L=52.35m)  | 4,004  | 千円 |

### ○主な更新事業

|                   |      |        |    |
|-------------------|------|--------|----|
| ①マンホール蓋取替工事(第1工区) | 42箇所 | 17,923 | 千円 |
| ②マンホール蓋取替工事(第2工区) | 40箇所 | 18,060 | 千円 |



# 令和元年度 決算収支図(下水道事業会計)



※当年度純利益 1.06億円

※前年度繰越利益剰余金 一

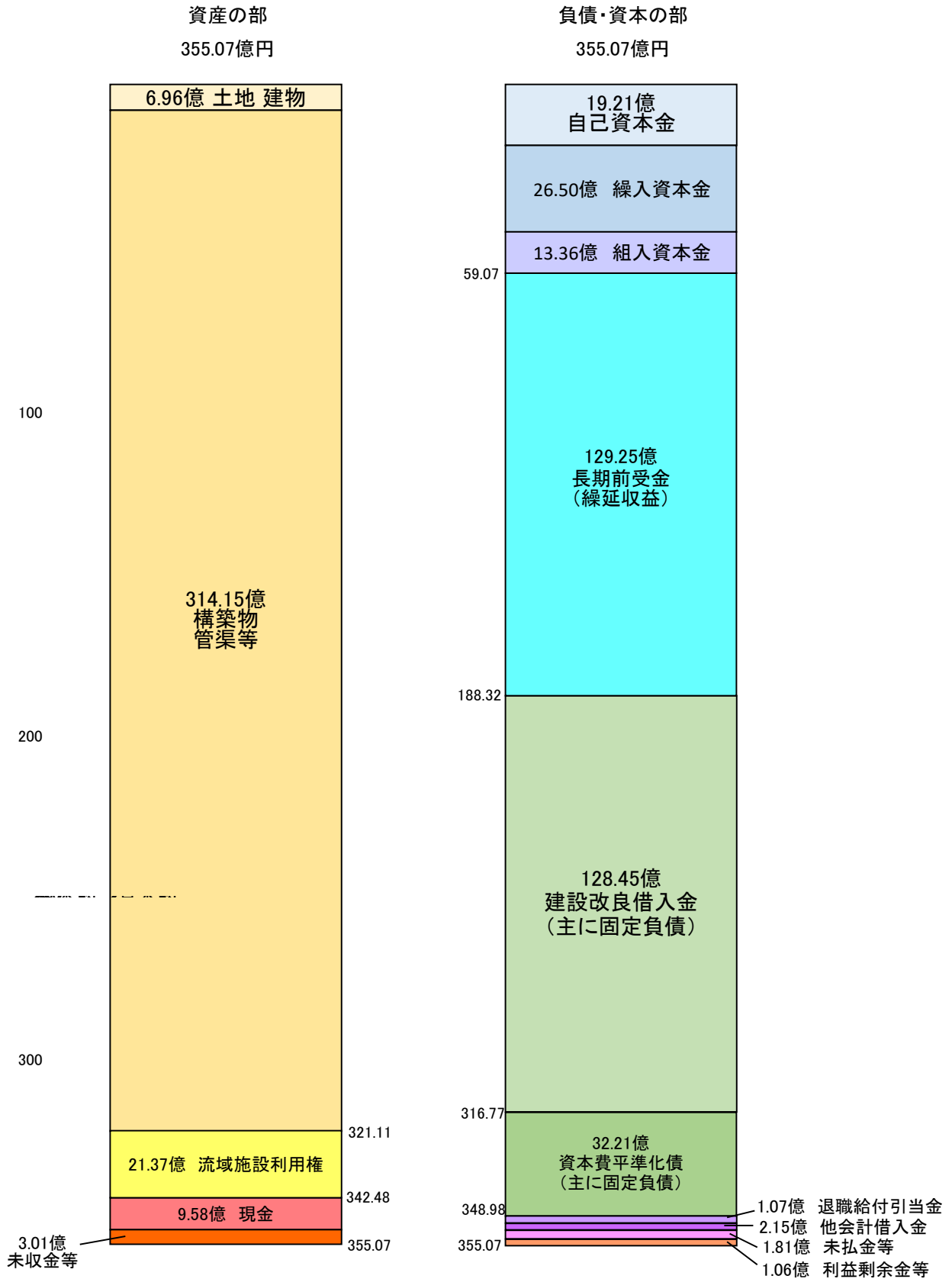
※当年度未処分利益剰余金 1.06億円

※損益勘定留保資金

9.64億



# 令和元年度決算 貸借対照表（下水道事業会計）



(下水道事業会計)  
 地方公営企業法(企業会計)適用後の収支予定表【H30～R11年度】

| ※収益的収支は、税抜き計算(損益計算書)  |                                   | 30年度(決算)           | 令和元年度(決算)         | R2年度(予算)  | R3年度      |           |         |
|-----------------------|-----------------------------------|--------------------|-------------------|-----------|-----------|-----------|---------|
| 収益的<br>収支             | 営業<br>収支                          | 収益 下水道料金等 ①        | 1,652,757         | 1,625,309 | 1,670,642 | 1,760,958 |         |
|                       | 費用 管理負担金・維持費 ②                    | 2,081,385          | 2,074,228         | 2,174,430 | 2,170,957 |           |         |
|                       | 営業損益 ①-②=③                        | ▲ 428,628          | ▲ 448,919         | ▲ 503,788 | ▲ 409,999 |           |         |
|                       | 経常<br>収支                          | 営業外<br>収支          | 収益 他会計負担金等 特別利益 ④ | 855,255   | 824,466   | 833,021   | 810,064 |
|                       |                                   | 費用 利息 特別損失 ⑤       | 294,645           | 269,208   | 275,640   | 248,141   |         |
|                       |                                   | 営業外損益 ④-⑤=⑥        | 560,610           | 555,258   | 557,381   | 561,923   |         |
|                       |                                   | 経常損益 ③+⑥=⑦         | 131,982           | 106,339   | 53,593    | 151,924   |         |
|                       | 当年度純利益(純損失) ⑦                     | 131,982            | 106,339           | 53,593    | 151,924   |           |         |
|                       | 前年度繰越利益剰余金(欠損金) ⑧(前年度の⑩)          | 0                  | 0                 | 0         | 0         |           |         |
|                       | 当年度未処分利益剰余金<br>(未処理欠損金) ⑦+⑧=⑨     | 131,982            | 106,339           | 53,593    | 151,924   |           |         |
| 利益剰余金処分量 ⑩            | 131,982                           | 106,339            | 53,593            | 151,924   |           |           |         |
| 翌年度繰越利益剰余金(欠損金) ⑨-⑩=⑪ | 0                                 | 0                  | 0                 | 0         |           |           |         |
| 資本的<br>収支             | 営業運転資金にあてる他会計借入金<br>[損益計算には含まれない] |                    |                   |           |           |           |         |
|                       | 資本的<br>収支                         | 収入 企業債・出資金・国庫補助金 ⑦ | 1,352,374         | 1,383,686 | 1,425,162 | 1,696,000 |         |
|                       | 支出 事業費・償還金 ①                      | 2,209,087          | 2,060,973         | 2,072,912 | 2,467,708 |           |         |
|                       | 収支差引(不足額) ⑦-①=④                   | ▲ 856,713          | ▲ 677,287         | ▲ 647,750 | ▲ 771,708 |           |         |
|                       | 損益勘定留保資金による補填額 [A]※               | 822,841            | 637,266           | 603,682   | 741,708   |           |         |
|                       | 消費税資本的収支調整額による補填額                 | 33,872             | 40,021            | 44,068    | 30,000    |           |         |
|                       | 利益剰余金補填/繰越財源 ⑩                    | 0                  | 0                 | 0         | 0         |           |         |
| 他会計借入金累積額             | 234,740                           | 215,180            | 195,620           | 176,060   |           |           |         |

|                       |         |         |         |         |
|-----------------------|---------|---------|---------|---------|
| 他会計負担金・雨水処理負担金・他会計補助金 | 860,000 | 845,000 | 785,000 | 685,000 |
| 上記のうち、他会計補助金(基準外)     | 352,287 | 344,105 | 305,000 | 215,000 |

|                          |           |           |           |           |
|--------------------------|-----------|-----------|-----------|-----------|
| 留保資金補填可能額(当期純利益を含む。)     | 1,462,165 | 1,601,072 | 1,765,538 | 2,069,255 |
| 損益勘定留保資金累計額(当期純利益を含まない。) | 759,424   | 963,789   | 1,161,856 | 1,327,547 |
|                          |           |           |           |           |

|                |            |            |            |            |
|----------------|------------|------------|------------|------------|
| 借入金残高          | 16,581,386 | 16,065,844 | 15,696,435 | 15,541,536 |
| 借入資本金残高(企業債残高) | 13,411,535 | 12,845,091 | 12,385,878 | 12,207,722 |
| 固定負債残高(平準化債残高) | 3,169,851  | 3,220,753  | 3,310,557  | 3,333,814  |

| R4年度      | R5年度      | R6年度      | R7年度      | R8年度      | R9年度      | R10年度     | R11年度     |
|-----------|-----------|-----------|-----------|-----------|-----------|-----------|-----------|
| 1,754,515 | 1,748,098 | 1,741,706 | 1,735,340 | 1,728,999 | 1,722,684 | 1,716,394 | 1,710,129 |
| 2,190,489 | 2,204,423 | 2,225,976 | 2,225,821 | 2,216,162 | 2,216,394 | 2,201,260 | 2,186,302 |
| ▲ 435,974 | ▲ 456,325 | ▲ 484,270 | ▲ 490,481 | ▲ 487,163 | ▲ 493,710 | ▲ 484,866 | ▲ 476,173 |
| 808,462   | 805,311   | 815,972   | 815,539   | 808,974   | 808,685   | 800,346   | 779,175   |
| 235,527   | 222,820   | 214,931   | 203,252   | 191,981   | 181,513   | 171,451   | 161,814   |
| 572,935   | 582,491   | 601,041   | 612,287   | 616,993   | 627,172   | 628,895   | 617,361   |
| 136,961   | 126,166   | 116,771   | 121,806   | 129,830   | 133,462   | 144,029   | 141,188   |
| 136,961   | 126,166   | 116,771   | 121,806   | 129,830   | 133,462   | 144,029   | 141,188   |
| 0         | 0         | 0         | 0         | 0         | 0         | 0         | 0         |
| 136,961   | 126,166   | 116,771   | 121,806   | 129,830   | 133,462   | 144,029   | 141,188   |
| 136,961   | 126,166   | 116,771   | 121,806   | 129,830   | 133,462   | 144,029   | 141,188   |
| 0         | 0         | 0         | 0         | 0         | 0         | 0         | 0         |
|           |           |           |           |           |           |           |           |
| 1,676,500 | 2,170,100 | 1,082,600 | 1,054,600 | 1,040,100 | 1,010,100 | 990,100   | 990,100   |
| 2,485,980 | 2,999,607 | 1,933,421 | 1,919,279 | 1,918,131 | 1,893,459 | 1,875,306 | 1,873,501 |
| ▲ 809,480 | ▲ 829,507 | ▲ 850,821 | ▲ 864,679 | ▲ 878,031 | ▲ 883,359 | ▲ 885,206 | ▲ 883,401 |
| 779,480   | 799,507   | 820,821   | 834,679   | 848,031   | 853,359   | 855,206   | 853,401   |
| 30,000    | 30,000    | 30,000    | 30,000    | 30,000    | 30,000    | 30,000    | 30,000    |
| 0         | 0         | 0         | 0         | 0         | 0         | 0         | 0         |
| 156,500   | 136,940   | 117,380   | 97,820    | 78,260    | 58,700    | 39,140    | 19,580    |

|         |         |         |         |         |         |         |         |
|---------|---------|---------|---------|---------|---------|---------|---------|
| 675,000 | 665,000 | 665,000 | 665,000 | 665,000 | 665,000 | 665,000 | 665,000 |
| 215,000 | 215,000 | 215,000 | 215,000 | 215,000 | 215,000 | 215,000 | 215,000 |

|           |           |           |           |           |           |           |           |
|-----------|-----------|-----------|-----------|-----------|-----------|-----------|-----------|
| 2,231,855 | 2,353,710 | 2,457,771 | 2,546,567 | 2,627,170 | 2,699,308 | 2,770,623 | 2,844,196 |
| 1,452,375 | 1,554,203 | 1,636,950 | 1,711,888 | 1,779,139 | 1,845,949 | 1,915,417 | 1,990,795 |
|           |           |           |           |           |           |           |           |

|            |            |            |            |            |            |            |            |
|------------|------------|------------|------------|------------|------------|------------|------------|
| 15,339,336 | 15,380,714 | 14,893,345 | 14,394,058 | 13,886,912 | 13,374,438 | 12,860,117 | 12,347,601 |
| 12,009,727 | 12,091,115 | 11,736,236 | 11,411,373 | 11,109,483 | 10,838,662 | 10,590,734 | 10,348,245 |
| 3,329,609  | 3,289,599  | 3,157,109  | 2,982,685  | 2,777,429  | 2,535,776  | 2,269,383  | 1,999,356  |

# 下水道事業会計の推移

単位：千円

